

Хмельницький національний університет  
Навчальний центр заочно-дистанційної освіти  
Кафедра фінансів, банківської справи, страхування та фондового ринку

## КВАЛІФІКАЦІЙНА РОБОТА

Брилянта Олега Валерійовича  
Прізвище, ім'я, по батькові студента(ки)

на здобуття ступеня вищої освіти бакалавра

Формування місцевих бюджетів в умовах фінансової децентралізації  
на прикладі Фінансового управління Хмельницької міської ради  
назва теми

Галузь знань 07 «Управління та адміністрування»

Шифр і назва галузі знань

Спеціальність 072 «Фінанси, банківська справа та страхування»


Шифр і назва спеціальності

Освітня програма Фінанси, банківська справа та страхування

Назва

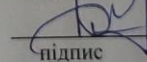
КРФБС.013646.01.01.00

Виконав: студент IV курсу, групи ФБСзд-20-1

  
підпис

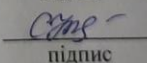
Олег БРИЛЯНТ  
Ім'я, ПРІЗВИЩЕ

Керівник: канд. екон. наук, доцент

  
підпис

Інна ДОЦЕНКО  
Ім'я, ПРІЗВИЩЕ

Нормоконтролер к.е.н. ст. викладач  
посада

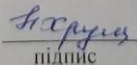
  
підпис

Іван Степанов  
Ім'я, ПРІЗВИЩЕ

До захисту допускаю:

Зав. кафедри ФБСС

д-р. екон. наук., професор

  
підпис

Ніла ХРУЩ  
Ініціали, ПРІЗВИЩЕ

14 06 2024 р.

Хмельницький 2024

## Зміст

	С.
Вступ	5
1 Теоретичні засади формування місцевих бюджетів в умовах децентралізації	7
1.1 Поняття місцевих бюджетів та їх місце в бюджетній системі країни	7
1.2 Джерела формування місцевих бюджетів в Україні в умовах фінансової децентралізації	14
2 Аналітико-практичні аспекти формування місцевих бюджетів в Україні	23
2.1 Аналіз сучасного стану місцевих бюджетів в Україні та фінансово-господарської діяльності фінансового управління Хмельницької міської ради в 2021-2023 роках	23
2.2 Напрями покращення формування місцевих бюджетів в умовах фінансової децентралізації під час воєнного стану	35
Висновки	50
Список використаних джерел	54
Додатки	60

## Вступ

Актуальність теми. Фінансовою основою розвитку територіальних громад є місцеві бюджети. Місцеві бюджети займають важливе місце при формуванні, розподілі та використанні коштів органів місцевого самоврядування. Бюджетна децентралізація змінила всю систему формування та розподілу коштів місцевих бюджетів. Завдяки чому, територіальні громади отримали можливість самостійно ухвалювати рішення, визначати пріоритети соціально-економічної, фінансової політики та напрями її реалізації, забезпечувати оптимальне використання ресурсів громади для її стабільного економічного розвитку. В той же час, при формуванні місцевих бюджетів в умовах фінансової децентралізації виникають певні проблеми, які стосуються як сфери взаємовідносин державного і місцевих бюджетів, так і постійного пошуку джерел надходжень до місцевих бюджетів, достатній обсяг яких забезпечив би належний розвиток територіальних громад. Тому вивчення джерел формування місцевих бюджетів в умовах фінансової децентралізації є вкрай актуальним та важливим питанням.

Окремим аспектам формування місцевих бюджетів в умовах фінансової децентралізації присвячені праці таких вчених, як: Васильєва О., Ватаманюк-Зелінська У., Височина А., Власюк Н., Вознюк С., Горіховський М., Гречко А., Кириленко О., Корнелюк О., Котик О., Крутько М., Куйбіда В., Левченко В., Лелеченко А., Омелянович Л., Павліха Н., Пилипенко Я., Радіонов Ю., Скрипник Г., Стороженко Н., Ткач А., Цимбалюк І., Хістева О., Фірсов Д., Якубовська О., Якименко В. тощо. Проте, незважаючи на значну кількість досліджень, багато питань, пов'язаних з проблемами формування місцевих бюджетів в умовах фінансової децентралізації залишаються невирішеними.

Метою кваліфікаційного дослідження є визначення особливостей формування місцевих бюджетів в умовах фінансової децентралізації та розробка пропозицій щодо вдосконалення цього процесу.

Для досягнення мети були поставлені наступні завдання:

- дослідити наукові підходи до трактування сутності поняття «місцевий бюджет» та «фінансова децентралізація»;
- розглянути особливості формування місцевих бюджетів в умовах децентралізації;
- дослідити сучасний стан місцевих бюджетів в Україні та основні чинники що впливають на їх формування;
- здійснити аналіз фінансово-господарської діяльності фінансового управління Хмельницької міської ради у 2021-2023 роках;
- запропонувати напрями покращення формування місцевих бюджетів в умовах фінансової децентралізації підчас воєнного стану.

Об'єктом кваліфікаційного дослідження є місцеві бюджети. Предметом кваліфікаційного дослідження є теоретичні та практичні засади формування місцевих бюджетів в умовах фінансової децентралізації.

Для досягнення поставленої мети та завдань кваліфікаційної роботи, застосовані такі методи дослідження як: методи наукового пізнання, включаючи загальнонаукові методи дослідження, в т.ч. діалектичний метод, метод системного аналізу, статистичний метод, структурно-функціональний метод і формально-логічний метод.

Інформаційною базою дослідження стали законодавчі та нормативно-правові акти України, офіційні статистичні дані відкритого бюджету України, наукові публікації, навчальні посібники, інтернет-ресурси за темою дослідження, фінансова звітність фінансового управління Хмельницької міської ради.

Структура та обсяг кваліфікаційної роботи. Кваліфікаційна робота складається зі вступу, двох розділів, висновків, списку використаних джерел та додатків. Загальний обсяг кваліфікаційної роботи – 60 сторінок друкованого тексту. Робота містить 8 таблиць, 18 рисунків та 7 додатків. Список використаних джерел складається з 40 найменувань.

# 1 Теоретичні засади формування місцевих бюджетів в умовах децентралізації

## 1.1 Поняття місцевих бюджетів та їх місце в бюджетній системі країни

Необхідність розвитку місцевих фінансів сприяла створенню нових фінансових відносин в контексті реформування адміністративно-територіального устрою держави та перерозподілу доходів державного бюджету. Стратегія розвитку територій через бюджетну політику спрямована на посилення ролі органів місцевого самоврядування у фінансовій сфері, надання їм розширених повноважень і забезпечення здатності здійснювати розвиток територіальних громад за рахунок ефективного розпорядження ресурсами місцевих бюджетів.

Починаючи з 2014 року, в Україні розпочалася реформа децентралізації. Першим кроком до децентралізації влади в Україні стало реформування місцевого самоврядування і територіальної організації влади, що передбачало зміну положення про адміністративно-територіальний устрій, гарантію наділення органів місцевого самоврядування достатніми повноваженнями та фінансовими ресурсами, скасування місцевих та районних державних адміністрацій на користь створення територіальних громад [5]. Саме територіальні громади стають основними учасниками цієї системи, а на органи місцевого самоврядування покладено обов'язки щодо ефективного управління та розвитку територіальних громад.

Фінансова (бюджетна) децентралізація – це процес передачі повноважень управління доходами та видатками з метою збільшення ефективності реалізації даних повноважень та ретельніше управління бюджетними коштами громад [21]. Однак поняття фінансової децентралізації набагато ширше, оскільки воно охоплює усю систему фінансової взаємодії між центральною владою та

органами місцевого самоврядування. Пропонуємо розглянути погляди науковців із приводу визначення цих категорій (таблиця 1.1).

Таблиця 1.1 – Тракткування поняття «бюджетна децентралізація»

Автор	Тлумачення поняття, джерело
Лелеченко А., Васильєва О.	«делегування не тільки ресурсів та повноважень, а й передача місцевим органам влади (приватним підприємствам) фінансові засоби, компетенції збирати місцеві податки і право визначати видатки місцевих бюджетів з метою здійснення ними децентралізованих функцій» [32, с. 13].
Гречко А.	«здатність делегувати певні бюджетні та податкові функції держави, що втілені у джерелах формування фінансових ресурсів країни та цільових напрямках їх витрачання на нижчі адміністративні рівні управління» [19, с. 54-55]
Стороженко Н., Височина А.	«охоплює процес передачі компетенцій місцевим органам з приводу утворення власних податкових і неподаткових надходжень, виконання видатків, залучення боргових коштів та оптимізацію на цій основі політики міжбюджетних трансфертів» [26, с. 56]
Пилипенко Я.	«процес передачі потужних джерел бюджетних надходжень, який залежить від трьох ключових складових: децентралізації доходів, децентралізації видатків, процесуальної та організаційної самостійності» [23, с. 223]
Цимбалюк І.	«процес, згідно якого допускається самостійність бюджетів усіх рівнів, а саме: закріплення за кожним рівнем управління власних джерел доходів, право незалежно визначати напрями витрат, недопущення вилучення додаткових надходжень, право на компенсацію витрат, що виникають внаслідок рішень вищих органів влади й управління, право надання податкових та інших пільг тільки за рахунок власних доходів, право запозичення у певних законодавчих рамках» [29, с. 115]

Джерело: узагальнено автором

Фінансова децентралізація в сучасних умовах розглядається як необхідна умова успішної децентралізації державних функцій у контексті демократичних перетворень. Так, за умови проведення фінансової децентралізації:

- відкриваються додаткові можливості щодо формування місцевих бюджетів;
- збільшується свобода у використанні коштів органами місцевого самоврядування;
- зростає активність й ініціатива місцевої влади;
- посилюється відповідальність за вирішення місцевих проблем;

- посилюється контроль за виконанням бюджету;
- підвищується результативність трансфертної політики;
- проводиться ефективне фінансове вирівнювання [21].

Серед головних завдань, які реалізуються в рамках фінансової децентралізації, є такі:

- перегляд та чітка структуризація переліку власних та делегованих повноважень;
- розширення фінансової бази органів місцевого самоврядування;
- відмова від без цільових трансфертів, перехід до системи цільових трансфертів, спрямованих на компенсацію видатків органів місцевого самоврядування в результаті реалізації ними делегованих функцій;
- провадження максимального рівня прозорості використання бюджетних коштів органами місцевого самоврядування [35].

Основними питаннями, які виникають у сучасних умовах децентралізації, є забезпечення органів управління на місцевому рівні необхідними фінансовими ресурсами для їх ефективного функціонування та належного виконання покладених на них функцій. Місцеві бюджети відіграють вагомe значення у формуванні, розподілі та використанні коштів органів місцевого самоврядування.

Відповідно до Бюджетного кодексу України, місцевими бюджетами визнаються бюджет Автономної Республіки Крим, обласні, районні бюджети та бюджети місцевого самоврядування. Відповідно, бюджетами місцевого самоврядування є бюджети сільських, селищних, міських територіальних громад, а також бюджети районів у містах (у разі утворення районних у місті рад) [2]. Таким чином, місцеві бюджети є важливою складовою бюджетної системи України і від забезпеченості їх фінансовими ресурсами залежить соціально-економічний розвиток як окремої території такі держави загалом.

Розглянемо погляди на розуміння сутності місцевих бюджетів в економічній літературі.

На початковому етапі організації бюджетної системи місцеві бюджети розглядалися як сукупність певних завдань органів місцевого самоврядування і необхідна сума фінансових ресурсів для їх виконання [22]. Пізніше місцеві бюджети почали розглядати як «засіб задоволення місцевих потреб...за рахунок дохідних джерел, наданих відповідним місцевим комітетам та радам» [20]. Ці два визначення відображають економічну сутність місцевих бюджетів і характеризують їх як фонд грошових коштів [20].

На сьогодні, відсутня єдина думка, щодо визначення поняття «місцеві бюджети» в економічній літературі. Дослідники по різному тлумачать значення цієї категорії (таблиця 1.2).

Таблиця 1.2 – Тракткування поняття «місцевий бюджет»

Автор	Тлумачення поняття, джерело
Власюк Н., Мединська Т., Мельник М.	«сукупність економічних відносин, що виникають у зв'язку з утворенням і використанням фондів грошових засобів місцевих органів влади у процесі перерозподілу національного доходу з метою забезпечення розширеного відтворення та задоволення соціальних потреб суспільства» [30].
Омелянович Л., Левченко В., Хістева О., Фірсов Д.	«як організаційна форма акумуляції фінансових ресурсів для розпорядження органами місцевого самоврядування; як система фінансових відносин, що встановлюються як між державним і місцевим бюджетом, так і між місцевими бюджетами» [34]
Кириленко О.	«сукупність економічних відносин, які служать фінансової розподілу та перерозподілу ВВП і національного доходу країни, забезпечуючи тим самим створення фінансової бази місцевих органів влади з метою задоволення економічних та соціальних потреб суспільства» [31]
Цимбалюк І., Павліха Н., Корнелюк О.	«інструмент фінансового забезпечення органів місцевого самоврядування, що відіграє важливу роль у формуванні фінансової самостійності та конкурентоспроможності територій» [28]

Джерело: узагальнено автором

Ми вважаємо, що поняття «бюджет» доцільно розглядати в різних аспектах: як економічну категорію; за матеріально-речовим виявом – як фонд бюджетних ресурсів; за організаційно-правовою формою – як основний фінансовий закон. При цьому з позицій системного підходу було б правильним ставитись до поняття «бюджет» як до системи.

Разом з тим необхідно відзначити, що сучасне українське законодавство демонструє достатньо необ'єктивний підхід до поняття бюджету, у тому числі і до поняття місцевого бюджету. Ст. 2 Бюджетного кодексу України дає таке визначення: «бюджет – план формування та використання фінансових ресурсів для забезпечення завдань і функцій, які здійснюються відповідно органами державної влади, органами влади Автономної Республіки Крим, органами місцевого самоврядування протягом бюджетного періоду» [2]. Відповідно до Закону України «Про місцеве самоврядування в Україні», місцеві бюджети є «фінансовим планом утворення і використання фінансових ресурсів, що необхідні для забезпечення функцій і повноважень органів місцевого самоврядування» [4]. Таким чином, вказані законодавчі акти, визначаючи бюджет, пов'язують його з утворенням і витрачанням фонду грошових коштів. Проте у визначеннях місцевого бюджету поняття фонду не вживається. Виходить, що в цих бюджетах грошові кошти взагалі не утворюють фонду, що суперечить матеріально-речовому втіленню бюджетів. Тому на практиці також застосовують наступне визначення: місцеві бюджети – це система відносин з приводу розподілу і перерозподілу частини вартості валового регіонального продукту з метою формування фонду бюджетних ресурсів органів місцевого самоврядування для задоволення потреб територіальної громади.

За організаційно-правовою формою місцевий бюджет слід розглядати як основний фінансовий закон. При цьому необхідно відзначити, що в ідеалі закон про бюджет чи рішення місцевої ради про затвердження відповідного місцевого бюджету є одночасно політичним документом; фінансовим планом; організаційним планом; джерелом інформації.

Організацію роботи зі складання проектів місцевих бюджетів здійснюють обласні, Київська міська, районні державні (під час воєнного стану – військові) адміністрації та виконавчі комітети місцевих рад [2]. Безпосередні розрахункові процедури та координування дій на місцевому рівні проводять Департаменти фінансів обласних та Київської міської державних адміністрацій, фінансові управління районних державних адміністрацій, фінансові управління (відділи)

сільських, селищних, міських рад. Місцеві бюджети складають на основі чинного законодавства відповідно до положень бюджетної політики на місцевому рівні, яка розробляється перед складанням проекту бюджету і містить в собі:

- характеристику головних напрямів соціально-економічного розвитку та проблем територіальної одиниці;
- окреслення основних проблем росту дохідної частини та підвищення ефективності використання бюджетних коштів;
- аналіз виконання соціальних програм;
- вивчення реальних потреб населення в бюджетних послугах та коригування структури бюджетних послуг відповідно до цих потреб;
- реформування мережі бюджетних установ і структури послуг, що надаються;
- визначення шляхів розвитку підприємств комунальної власності та підвищення ефективності управління ними;
- внесення поправок у середньо термінові та довготермінові програми, розгляд та затвердження нових програм;
- визначення шляхів ефективного використання коштів бюджету [33].

Місцевий бюджет складається з доходної та видаткової частин. І як фінансовий план він має бути: збалансованим, тобто доходи мають дорівнювати видаткам; ефективним, тобто таким, що не допускає неекономного витрачання коштів; раціональним, тобто таким, що відображає думку всіх учасників бюджетного процесу про витрачання коштів.

Як організаційний план місцевий бюджет може бути складений на основі вирішення поставлених завдань для кожного органу місцевого самоврядування, які необхідно досягти в ході виконання бюджету. При цьому мають бути наведені кількісні і якісні показники, по яких після закінчення бюджетного року можна було б судити про результати роботи кожного органу місцевого самоврядування. Затверджуються місцеві бюджети рішенням Верховної Ради Автономної Республіки Крим, відповідної місцевої ради до 25 грудня (включно) року, що передує плановому [2]. Сфера дії, тобто юрисдикція місцевого бюджету

поширюється на певну обмежену територію і немає жодної сили поза її межами. Сферу дію також розглядають стосовно юридичних та фізичних осіб, які відповідно функціонують чи проживають на цій території.

Функціональна структура місцевого бюджету визначається принципами побудови зведеного бюджету в бюджетній системі України. Охарактеризуємо зазначені принципи в контексті їх реалізації:

– принцип єдності – тобто місцеві бюджети забезпечені єдиною нормативно-правовою базою, єдиною грошовою системою, єдиним регулюванням бюджетних відносин та єдиним порядком виконання бюджетів. Зазначений принцип забезпечує цілісність бюджетної системи;

– принцип збалансованості, передбачає що видатки місцевих бюджетів покриваються їх реальними доходами;

– принцип самостійності – місцевий бюджет є самостійною ланкою зведеного бюджету, що закріплюється відповідними джерелами доходів та правом органів місцевого самоврядування визначати напрями використання коштів бюджету згідно із законодавством України;

– принцип гнучкості – бюджет територіальної громади, повинен дозволяти адаптуватися до місцевих потреб та обставин місцевого розвитку;

– принцип субсидіарності – передбачає розподіл видатків на максимально можливому наближенні суспільних послуг до безпосереднього споживача [22].

Ефекти втілення вищенаведених принципів забезпечується через порівняння прерогатив різних засобів надання суспільних благ та підтвердження самостійності органів місцевого самоврядування.

Таким чином, місцевий бюджет з однієї сторони виступає інструментом реалізації владних повноважень в межах певної територіальної одиниці, з іншої – є необхідною ланкою суспільного перерозподілу для максимального задоволення інтересів громадян в процесі економічних взаємовідносин та політичної взаємодії. Такий підхід найбільш повно відображає суть місцевих бюджетів в умовах демократичної держави.

## 1.2 Джерела формування місцевих бюджетів в Україні в умовах фінансової децентралізації

Організація місцевих фінансів включає обов'язкове розмежування функцій і повноважень між державною владою та місцевим самоврядуванням, чітке розділення джерел доходів та видатків між державним і місцевими бюджетами, надання місцевому самоврядуванню власних дохідних джерел; самостійність у формуванні та використанні фінансових ресурсів; забезпечення державної фінансової підтримки для не самодостатніх територіальних громад, проведення фінансового вирівнювання; стимулювання збільшення доходів як державного, так і місцевих бюджетів; раціональне та економне використання матеріальних і фінансових ресурсів; постійний контроль за використанням наявних ресурсів; гласність і відкритість у формуванні та використанні фінансових ресурсів місцевого самоврядування.

Складовими фінансів об'єднаних територіальних громад є місцеві бюджети, зокрема: цільові фонди органів місцевого самоврядування; комунальний кредит; місцеві позики; місцеве господарство; об'єкти комунальної власності.

Відповідно до чинного Бюджетного та Податкового кодексів України до доходів місцевих бюджетів належать податкові та неподаткові надходження, доходи від операцій з капіталом, міжбюджетні трансферти [2]. Податкові надходження місцевих бюджетів складаються з загальнодержавних та місцевих податків і зборів. Неподаткові надходження генеруються від підприємницької або ж некомерційної діяльності органів місцевого самоврядування. Важливим джерелом доходів місцевих бюджетів є доходи від операцій з капіталом (кошти від продажу землі, майна або інших видів активів, що належать громаді). Міжбюджетні трансферти залишаються актуальними в умовах неспроможності низки громад повною мірою фінансувати власні потреби. На рисунку 1.1 представлено джерела формування доходів місцевих бюджетів.

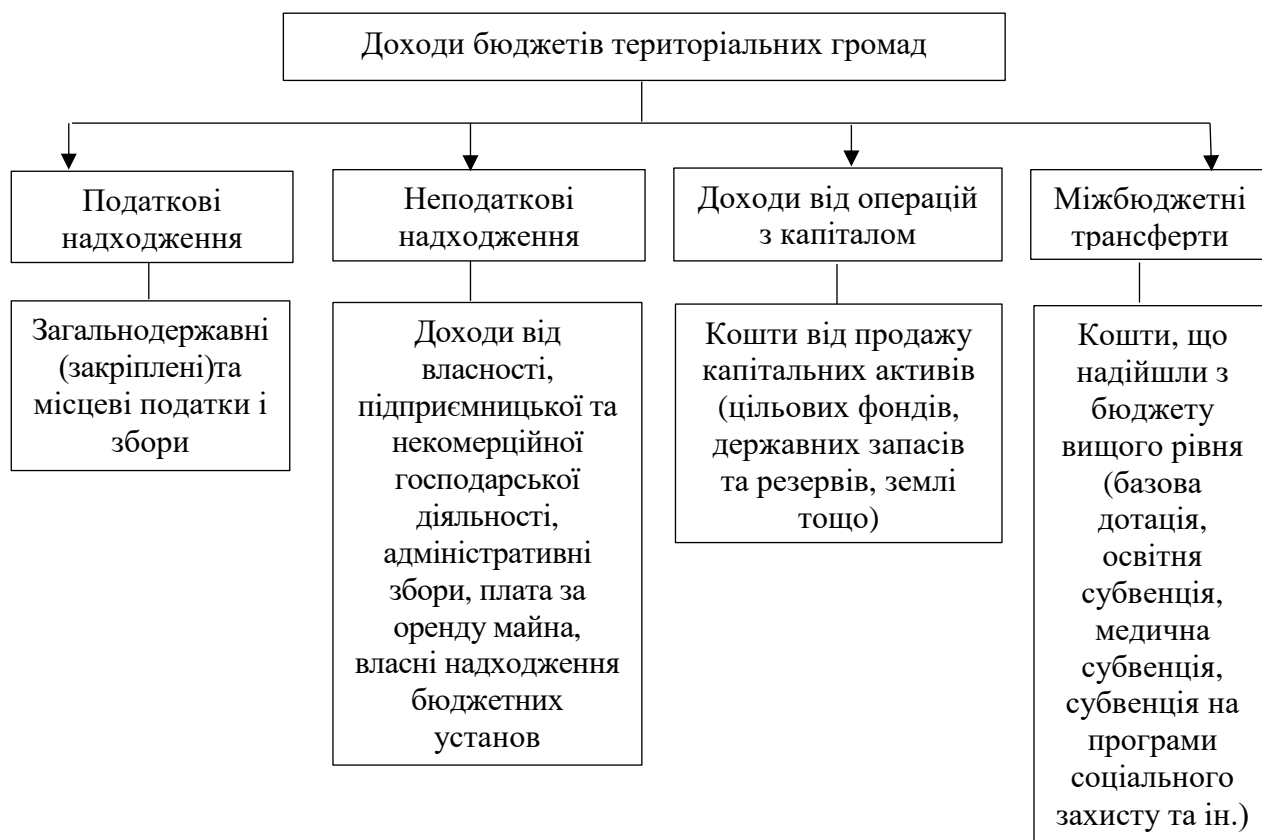


Рисунок 1.1 – Джерела формування доходів бюджетів територіальних громад

Джерело: побудовано на основі [2].

Доходів органів місцевого самоврядування розподіляються на загальний та спеціальний фонди. До доходів загального фонду бюджетів територіальних громад включають усі доходи бюджету, які мають загальнодержавний характер і перерозподіляються між державним та місцевим бюджетом. Варто зазначити, що джерела формування доходів, які враховуються під час формування обсягів міжбюджетних трансфертів, зумовлені потребою фінансового забезпечення державою делегованих повноважень органам місцевого самоврядування. А джерела доходів, що не враховуються під час визначення обсягів міжбюджетних трансфертів, спрямовуються на здійснення власних повноважень. Доходи бюджетів територіальних громад, які акумулюються і не підлягають розподілу, входять до спеціального фонду, зокрема: надходження бюджету розвитку, власні надходження бюджетних установ, субвенції з інших бюджетів, повернення кредитів, надходження від грантів, концесійні платежі тощо. Спеціальний фонд

бюджетів територіальних громад формується з конкретних джерел надходжень і має використовуватися для фінансування чітко визначених цілей, забезпечуючи реалізацію власних і делегованих повноважень. За рахунок надходжень бюджету розвитку місцевих бюджетів фінансуються капітальні видатки, зокрема на: соціально-економічний розвиток територій, будівництво, виконання інвестиційних проєктів, розвиток інфраструктури тощо.

Розглянемо податкові надходження, які є основним джерелом формування доходної частини бюджетів територіальних громад. В свою чергу вони поділяються на загальнодержавні та місцеві податки і збори. Останні встановлюють виключно органи місцевого самоврядування. Що стосується загальнодержавних податків і зборів, то вони надходять до місцевих бюджетів громад лише частково, на основі перерозподілу. На рисунку 1.2 відображено джерела формування податкових надходжень бюджетів сільських, селищних, міських територіальних громад, які визначені статтею 64 Бюджетного кодексу України [2] та статтею 10 Податкового кодексу України [3].

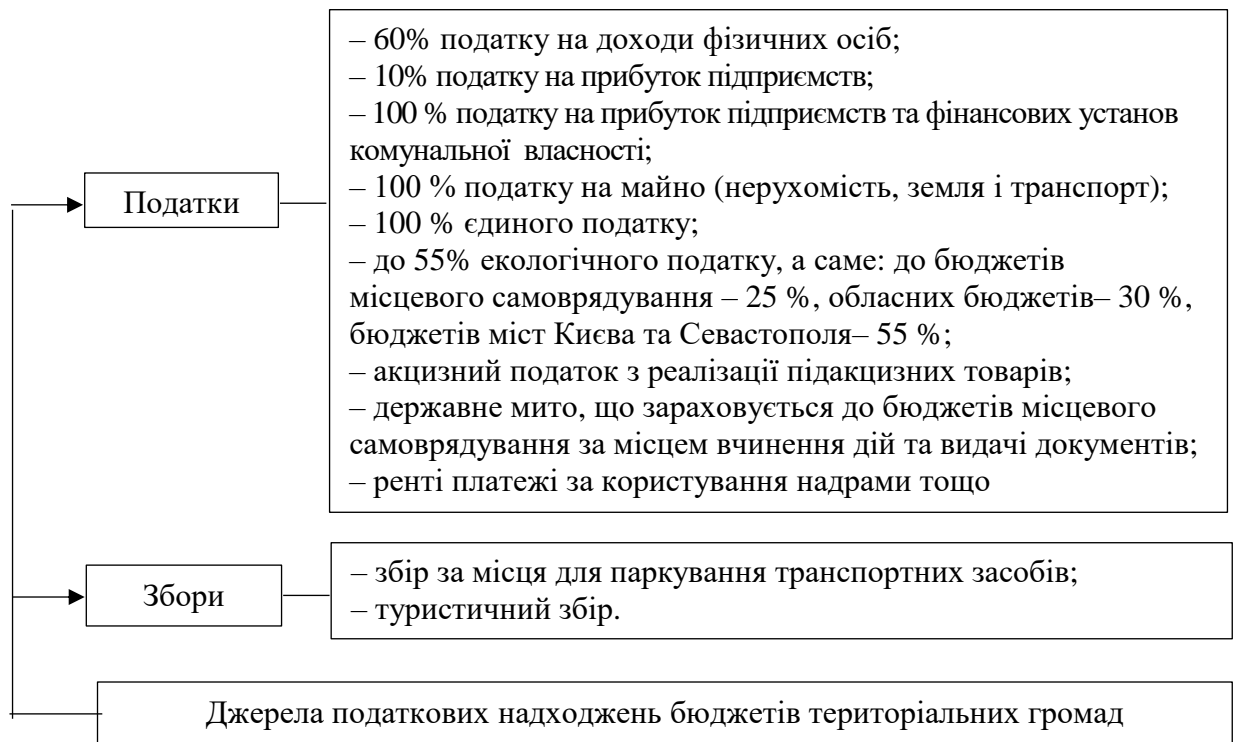


Рисунок 1.2 – Джерела податкових надходжень місцевих бюджетів

Джерело: побудовано на основі [2; 3].

Ще одним, вагомим джерелом доходів місцевих бюджетів є неподаткові надходження. Їх можна поділити на такі групи:

– доходи від власності та підприємницької діяльності, формування яких залежить від економічних ініціатив місцевої влади (сюди належать частина чистого прибутку комунальних унітарних підприємств та їх об'єднань, що вилучається до відповідного бюджету; дивіденди, нараховані на акції (частки, паї) господарських товариств, у статутних капіталах яких є державна або комунальна власність; плата за розміщення тимчасово вільних коштів місцевих бюджетів; різного роду адміністративні штрафи й інші санкції);

– адміністративні збори та платежі, доходи від некомерційної господарської діяльності, до яких зараховують: плату за надання адміністративних послуг у частині ліцензій і плати за державну реєстрацію; плату за утримання дітей у школах-інтернатах; надходження від орендної плати за користування цілісним майновим комплексом; орендну плату за водні об'єкти, що надаються в користування на умовах оренди;

– власні надходження бюджетних установ, які містять надходження від плати за послуги, що надаються бюджетними установами згідно із законодавством, й інші джерела власних надходжень бюджетних установ [2];

– кошти від реалізації безхазяйного майна, знахідок, спадкового майна, майна, одержаного територіальною громадою в порядку спадкування чи дарування, а також валютних коштів, власники яких невідомі;

– власні надходження бюджетних установ, що утримуються за рахунок відповідного місцевого бюджету;

– кошти, отримані від надання учасниками процедури закупівлі/спрощеної закупівлі як забезпечення їх тендерної пропозиції/пропозиції учасника спрощеної закупівлі, які не підлягають поверненню таким учасникам, у частині здійснення закупівель за рахунок коштів відповідних бюджетів місцевого самоврядування;

– кошти, отримані від переможця процедури закупівлі/спрощеної закупівлі під час укладення договору про закупівлю як забезпечення виконання такого

договору, які не підлягають поверненню учаснику, у частині здійснення закупівель за рахунок коштів відповідних бюджетів місцевого самоврядування;

– 80% коштів, отриманих підприємствами, установами та організаціями, що утримуються за рахунок бюджетів об'єднаних територіальних громад, районних, міських бюджетів, за здані у вигляді брухту і відходів золото, платину, метали платинової групи, дорогоцінне каміння, і 50% коштів, отриманих за здане у вигляді брухту і відходів срібло;

– реєстраційний внесок щодо об'єктів комунальної власності;

– цільові та добровільні внески підприємств, установ, організацій і громадян до республіканського Автономної Республіки Крим та місцевих фондів охорони навколишнього природного середовища;

– інші надходження, визначені законом про Державний бюджет України [2].

Відповідно до бюджетної класифікації, власні надходження бюджетних установ поділяються на надходження від плати за послуги, що надаються бюджетними установами, й інші джерела власних надходжень бюджетних установ [12]. Перші містять плату за послуги, що надаються бюджетними установами згідно з основною діяльністю, надходження від додаткової діяльності, плату за оренду майна бюджетних установ і надходження від реалізації майна. До інших належать: благодійні внески, гранти та дарунки; кошти, що отримують бюджетні установи для виконання цільових заходів; кошти, що отримують вищі й професійно-технічні навчальні заклади від розміщення бюджетних коштів на депозитах.

В Україні доходи від операцій з капіталом є окремою складовою доходів місцевих бюджетів і містять надходження від продажу основного капіталу, кошти від продажу землі та нематеріальних активів. Формально їх складно зараховувати до неподаткових надходжень, а от пошук резервів їх збільшення потребує віднесення до складу місцевих бюджетів відрахування коштів, отриманих від проведення державних грошових лотерей, коштів від реалізації майна, конфіскованого за рішенням суду, надходження коштів на розвиток

інженерно-транспортної інфраструктури тощо. Це підвищить інтерес органів державної влади до зростання неподаткового потенціалу територій і створить умови для бюджетної самодостатності.

Ще одним джерелом надходжень місцевих бюджетів є кошти, які громада отримує з інших бюджетів – державного або місцевих. Їх називають міжбюджетними трансфертами, які надаються у формі різного роду субвенцій і дотацій. Їхня мета – це згладжування невідповідності між обсягом бюджетних коштів певного рівня влади і його повноваженнями. Наприклад, гарантовану державою заробітну плату педагогам виплачують коштом освітньої субвенції з державного бюджету. Її перераховують до місцевого бюджету, і вже з нього оплачується праця педагогів цієї громади. З обласного бюджету громадам також надходять субвенції, але значно менші за обсягом. Зазвичай їх направляють на оплату спільних для громад усієї області проектів, зокрема на будівництво або ремонт дороги, реставрацію визначних пам'яток культури, різні види соціальних допомог тощо [18]. У період воєнного стану набули частого поширення трансфери з місцевого бюджету до державного з метою підтримки Збройних сил України для відсічі ворога на території країни.

Дотації, навпаки, не направляють на конкретні цілі. Це кошти, які держава безповоротно передає органам місцевого самоврядування, коли вони мають значний дефіцит бюджету, тобто коли витрачають грошей більше, ніж отримують. Ці гроші відразу йдуть на все те, що не вдалося профінансувати власним коштом громади [18].

В ідеалі, місцева влада має правильно планувати свій бюджет, щоб у ньому не було значного розриву між доходами і видатками, тоді вище стоячим органам не потрібно буде дофінансовувати непокриті витрати з центрального бюджету.

Таким чином, з одного боку, держава використовує такий інструмент як міжбюджетні трансфери для фінансової підтримки органів влади з тим, аби збалансувати повноваження з ресурсними можливостями. З іншого боку, помірне використання дотацій допоможе стимулювати органи місцевого

самоврядування для збільшенні власних надходжень та пошуку інших доходів наповнення місцевого бюджету, які не заборонені законодавством.

Бойові дії та воєнний стан, який введений на території України завдали значного удару українській економіці, що, безумовно, вплинуло на виконання місцевих бюджетів. Для забезпечення безперервного функціонування економіки, уряд країни вжив заходів, відповідно до яких бюджети всіх рівнів були переорієнтовані на військові потреби та найнеобхідніші соціальні видатки, спрямовані на підтримку життєдіяльності населення.

Для оперативного та ефективного прийняття управлінських рішень на місцях та з метою забезпечення безперервного функціонування об'єднаних територіальних громад, прийнято Постанову Кабінету Міністрів України № 252 «Деякі питання формування та виконання місцевих бюджетів у період воєнного стану», яка передбачає спрощення механізму формування та виконання місцевих бюджетів з урахуванням особливостей воєнного часу, розширення повноважень органів місцевого самоврядування щодо внесення змін до рішень про місцеві бюджети, прийняття рішень про перерахування коштів з місцевого бюджету державному бюджету, здійснення розподілу та перерозподілу обсягів трансфертів з державного та місцевих бюджетів місцевим бюджетам.

Одночасно, із введенням на території України воєнного стану Постановою Кабінету Міністрів України № 590 «Про затвердження Порядку виконання повноважень Державною казначейською службою в особливому режимі в умовах воєнного стану» на місцеві бюджети накладено низку обмежень щодо видатків. Постанова регламентує перелік видатків місцевих бюджетів, які пов'язані з безпекою життєдіяльності, військовими потребами, підготовкою територіальних громади до опалювального сезону та їх пріоритетність. Першочергово із бюджету мають здійснюватися видатки, визначені Планом запровадження та забезпечення заходів здійснення правового режиму воєнного стану в Україні.

В той же час, в умовах воєнного стану передбачені додаткові трансферти з Державного бюджету територіальним громадам, які надали притулок

внутрішнім переміщеним особам та тим, хто евакуйований з територій, де мали місце або тривають бойові дії.

Окрім того, в 2023 р. було прийнято Закон України «Про внесення змін до Бюджетного кодексу України щодо забезпечення підтримки обороноздатності держави та розвитку оборонно-промислового комплексу України». Зазначений Закон передбачає, перерозподіл доходів між місцевим бюджетом та державним бюджетом. А саме, перерозподіл, так званого «військового ПДФО», тобто податку на доходи фізичних осіб який утримується з грошового забезпечення військовослужбовців. Відповідно, з 1 жовтня 2023 р. до 31 грудня року, в якому буде завершено воєнний стан, «військове ПДФО» зараховується до державного бюджету та спрямовується на забезпечення оборонних потреб. При цьому 50 % «військового ПДФО» спрямовується до Державної служби спеціального зв'язку та захисту інформації на закупівлю дронів, а інших 50 % до Міністерства оборони України на закупівлю артилерійських систем.

Законом передбачено, що з 1 січня і до 31 грудня року, в якому буде припинено чи скасовано воєнний стан «військове ПДФО» розподіляється в таких пропорціях:

– 45 % – Державній службі спеціального зв'язку та захисту інформації на закупівлю дронів;

– 45 % – Міністерству з питань стратегічних галузей промисловості для розгортання виробництва боєприпасів та зброї;

– 10 % – розпорядникам сектору безпеки і оборони для автоматичного розподілу між військовими частинами, пропорційно відповідно до сплаченого ПДФО.

Звичайний податок на доходи фізичних осіб залишається в бюджетах територіальних громад в обсязі 64 %. Проте неменше 4 % акумульованого податку на доходи фізичних осіб мають бути спрямовані на проведення розрахунків при виробництві теплової енергії, а також на підтримку підприємств з виробництва, постачання теплової енергії, а також централізованого постачання холодної води та водовідведення.

Відповідно до Закону «Про внесення змін до Бюджетного кодексу України щодо забезпечення підтримки обороноздатності держави та розвитку оборонно-промислового комплексу України», села та селища отримали можливість здійснювати внутрішні та зовнішні запозичення за погодженням з Міністерством фінансів України (до прийняття закону, лише міські громади могли здійснювати запозичення). Залишки на рахунках органів місцевого самоврядування можна використовувати лише на пріоритетні видатки: соціальні, підтримку оборони, лікування та реабілітацію осіб, які постраждали від російської агресії тощо.

Таким чином, ефективно проведена реформа децентралізації дала змогу місцевому самоврядуванню отримати автономні, самостійні, належні фінансові ресурси, які відіграли ключову роль в протистоянні викликам. На період дії воєнного стану для органів місцевого самоврядування була послаблена низка вимог щодо прозорості її роботи, що позитивно вплинуло на виконання бюджетів територіальних громад. Саме територіальні громади сьогодні формують економічний фронт країни. Органи місцевого самоврядування забезпечують захист безпеки населення, функціонування бюджетної сфери і комунальних підприємств, діяльність територіальної оборони, здійснюють розміщення та надають допомогу внутрішньо переміщеним особам, надають допомогу Збройним силам України.

## 2 Аналітико-практичні аспекти формування місцевих бюджетів в Україні

### 2.1 Аналіз сучасного стану місцевих бюджетів в Україні та фінансово-господарської діяльності фінансового управління Хмельницької міської ради в 2021-2023 роках

Реформа децентралізації істотно вплинула на кількість місцевих бюджетів та їх стан [27]. Загальна кількість місцевих бюджетів на початок 2024 року на території України наведена в таблиці 2.1 [39].

Таблиця 2.1 – Кількість місцевих бюджетів України станом на 01.01.2024

Типи місцевих бюджетів	Всього місцевих бюджетів	з них мають відносини з державним бюджетом
Обласні бюджети, бюджет АРК	25	24
Бюджети міст обласного значення	12	0
Районні бюджети	136	119
Бюджети територіальних громад	625	62
Бюджети районів у містах обласного значення	7	0
Бюджети міст районного значення	6	0
Бюджети селищ міського типу	39	0
Бюджети сілрад (сіл)	229	0
Разом	1079	768

Джерело: побудовано за даними [39]

Зміна в кількості місцевих бюджетів суттєво позначилася на їх стані, тому пропонуємо проаналізувати дохідну і витратну частини місцевих бюджетів України у 2021-2023 роках (таблиця 2.2 та 2.3) [27]. У 2021 році дохідна частина місцевих бюджетів склала 580699,1 млн грн, у 2022 році порівняно з 2021 роком вона зменшилася на 25602 млн грн або 4,4% і склала 555097,1 млн грн, що пов'язано введенням воєнного стану та викликами, з якими зіштовхнулися державні та місцеві органи влади. Низка вітчизняних підприємств припинила свою роботу, що негативно позначилося на формуванні обсягу доходів місцевих бюджетів. В той же час, законодавчо введені зміни та фінансова підтримка держави сприяли відновленню фінансової стабільності та зменшенню фінансових ризиків.

Таблиця 2.2– Аналіз доходної частини місцевих бюджетів України у 2021-2023 роках

Показники	2021 р.	2022 р.	2023 р.	Абсолютне відхилення,+/-		Темп приросту,%		Темп росту,%	
				2022до 2021	2023до 2022	2022до 2021	2023до 2022	2022до 2021	2023до 2022
Податкові надходження, млн грн	346713,2	393460,6	434540,9	46747,4	41080,3	13,5	10,4	113,5	110,4
частка в структурі, %	59,71	70,88	66,59	11,17	-4,29	–	–	–	–
Неподаткові надходження, млн грн	27183,0	22041,1	36511,4	-5141,9	14470,3	-18,92	65,7	81,08	165,7
частка в структурі, %	4,68	3,97	5,6	-0,71	1,63	–	–	–	–
Доходи від операцій з капіталом, млн грн	3462,2	2276,0	3621,9	-1186,2	1345,9	-34,26	59,13	65,74	159,13
частка в структурі, %	0,6	0,41	0,55	-0,19	0,14	–	–	–	–
Офіційні трансферти від органів державного управління, млн грн	202733,3	136753,8	177385,2	-65979,5	40631,4	-32,54	29,7	67,46	129,7
частка в структурі, %	34,9	24,64	27,18	-10,26	2,54	–	–	–	–
Цільові фонди, млн грн	571,4	342,3	351,8	-229,1	9,5	-40,1	2,8	59,9	102,8
частка в структурі, %	0,1	0,06	0,05	-0,04	-0,01	–	–	–	–
Надходження від ЄС, урядів іноземних держав, міжнародних організацій, донорських установ, млн грн	36,0	223,3	197,9	187,3	-25,4	520,28	-11,3	620,28	88,7
частка в структурі, %	0,01	0,04	0,03	0,03	-0,01	–	–	–	–
Доходи, млн грн	580699,1	555097,1	652609,1	-25602,0	97512,0	-4,4	17,6	95,6	117,6

Джерело: складено за даними [39]

Як наслідок, в 2023 році в порівнянні з 2022 роком доходна частина місцевих бюджетів збільшилася на 97512 млн грн, або на 17,6 % і склала 652609,1 млн грн. Доходи місцевих бюджетів в 2023 році склалися з: податкових надходжень в сумі 434540,9 млн грн; неподаткових надходжень в сумі склали

36511,4 млн грн; доходів від операцій з капіталом в сумі 3621,9 млн грн; офіційних трансфертів від органів державного управління в сумі 177385,2 млн грн; цільових фондів в сумі 351,8 млн грн; надходжень від Європейського Союзу, урядів іноземних держав, міжнародних організацій та донорських установ в сумі 197,9 млн грн.

На рисунках 2.1-2.3 наведено аналіз структури доходів місцевих бюджетів за 2021-2023 роки.

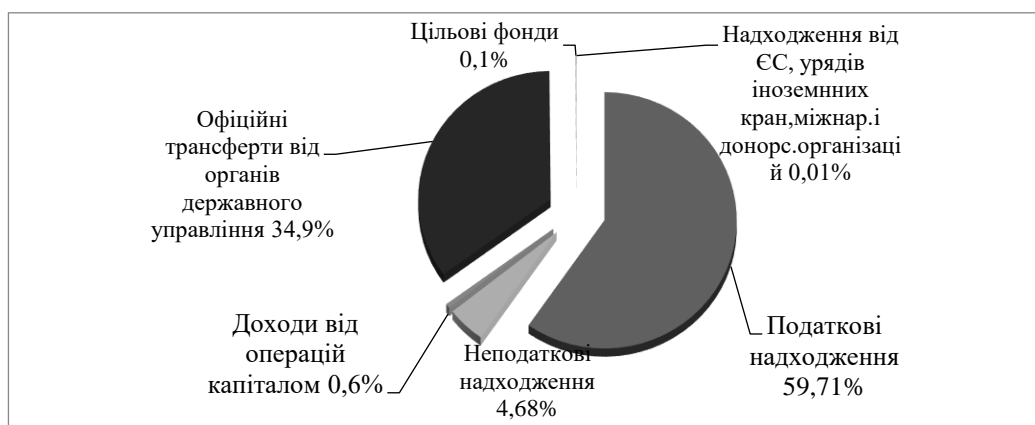


Рисунок 2.1 – Структура доходів місцевих бюджетів України за 2021 рік

Джерело: складено за даними таблиці 2.2

У 2021 році найбільшу частку доходів місцевих бюджетів України склали податкові надходження. Їх питома вага склала 59,71 %, від загальної структури доходів, на кінець 2021 року. Офіційні трансферти від органів державного управління на кінець року склали 34,9% від загальної суми отриманих доходів. Інші статті доходів займали незначну частку в загальній структурі доходів місцевих бюджетів: неподаткові надходження – 4,68 %; доходи від операцій з капіталом – 0,6 %; цільові фонди – 0,1 %; надходження від Європейського Союзу, урядів іноземних країн, міжнародних і донорських організацій – 0,01 %.

На рисунку 2.2 відображено структуру доходів місцевих бюджетів України за 2022 рік. В структурі доходів, як і в попередньому році, найбільшу частку склали податкові надходження – 70,88 %, причому частка цих доходів суттєво зросла на 11,17%.

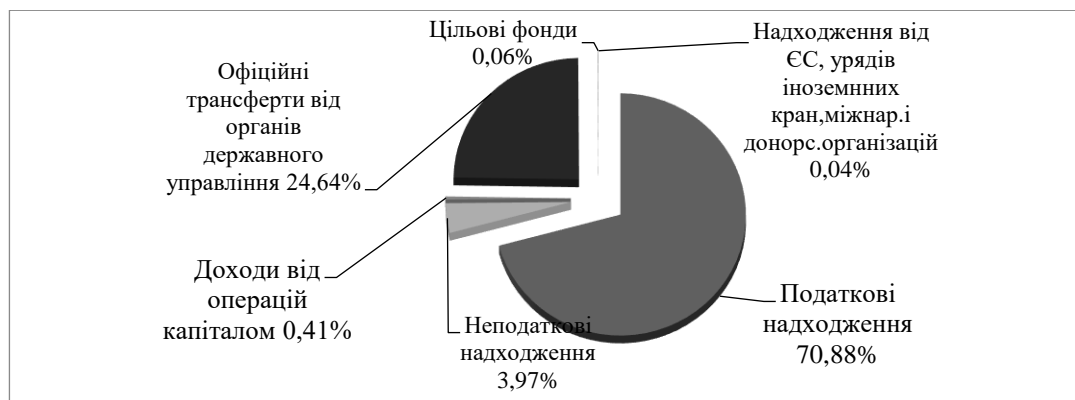


Рисунок 2.2 – Структура доходів місцевих бюджетів України за 2022 рік

Джерело: складено за даними таблиці 2.2

Питома вага офіційних трансфертів, на кінець 2022 року, зменшилася та склала 24,64 %. Частка неподаткових надходжень склала 3,97% від всіх доходів. Питома вага цільових фондів в загальній структурі доходів зменшилася до 0,06%. Частка доходів від операцій з капіталом склала 0,41 %. Частка надходжень від Європейського Союзу та урядів іноземних країн склала 0,04 %. На рисунку 2.3 відображено структуру доходів бюджету в 2023 році.

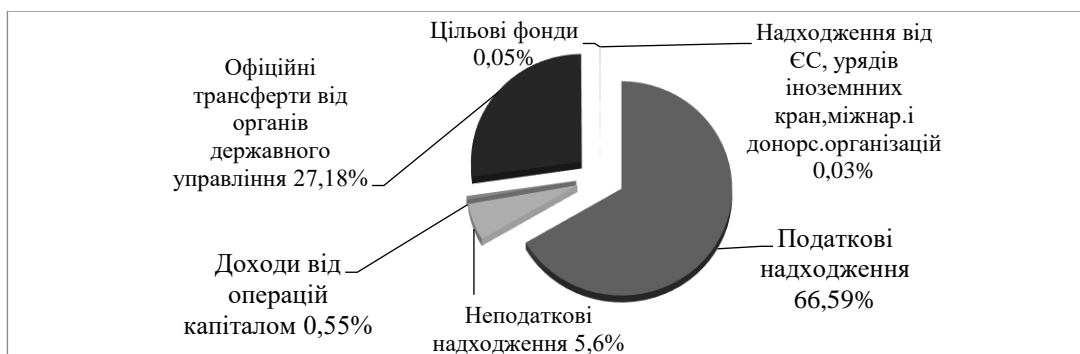


Рисунок 2.3 – Структура доходів місцевих бюджетів за 2023 рік

Джерело: складено за даними таблиці 2.2

Частка податкових надходжень зменшилася протягом 2023 року та склала 66,59 %. Частка офіційних трансфертів від органів державного управління зросла та склала 27,18%. Частка неподаткових надходжень склала 5,6%. Частка доходів від операцій з капіталом склала 0,55 %. Частка цільових фондів зменшилася до 0,05%. Частка надходжень від Європейського Союзу склала 0,03%.

Таблиця 2.3 – Аналіз видаткової частини місцевих бюджетів України у 2021-2023 роках

Показники	2021 р.	2022 р.	2023 р.	Абсолютне відхилення, +/-		Темп приросту, %		Темп росту, %	
				2022 до 2021	2023 до 2022	2022 до 2021	2023 до 2022	2022 до 2021	2023 до 2022
Загальнодерж. функції, млн грн	45962,8	46469,1	53003,6	506,3	6534,5	1,1	14,06	101,1	114,06
частка в структурі, %	8,07%	9,6%	8,2%	1,53	-1,4	–	–	–	–
Громадський порядок, безпека, судова влада, млн грн	1739,7	11108,3	16817,3	9368,6	5709	538,5	51,39	638,5	151,39
частка в структурі, %	0,31%	2,29%	2,6%	1,98	0,31	–	–	–	–
Економічна діяльність, млн грн	112360,3	61065,9	112983,6	-51294,4	51917,7	-45,65	85,02	54,35	185,02
частка в структурі, %	19,73%	12,61%	17,47%	-7,12	4,86	–	–	–	–
Охорона навколишнього природного середовища, млн грн	2420,4	512,6	1193,4	-1907,8	680,8	-78,83	132,86	21,17	232,86
частка в структурі, %	0,43%	0,11%	0,18%	-0,32	-0,07	–	–	–	–
Житлово-комунальне господарство, млн грн	56730,5	40631,5	62028,4	-16099,0	21396,9	-28,38	52,66	71,62	152,66
частка в структурі, %	9,96%	8,39%	9,59%	-1,57	1,2	–	-	–	–
Охорона здоров'я, млн грн	33105,2	31008,0	38161,3	-2097,2	7153,3	-6,33	23,07	93,67	123,07
частка в структурі, %	5,81%	6,40%	5,90%	0,59	-0,5	–	–	–	–
Духовний та фізичний розвиток, млн грн	27388,0	22584,7	26653,4	-4803,3	4068,7	-17,54	18,02	82,46	118,02
частка в структурі, %	4,81%	4,66%	4,12%	-0,15	-0,54	–	–	–	–
Освіта, млн грн	249077,4	232250,4	248186,7	-16827	15936,3	-6,76	6,86	93,24	106,86
частка в структурі, %	43,74%	47,96%	38,37%	4,22	-9,59	–	–	–	–
Соц. захист та забезпечення, млн грн	28067,8	29199,1	44879,5	1131,3	15680,4	4,03	53,7	104,03	153,7
частка в структурі, %	4,93%	6,03%	6,94%	1,1	0,91	–	–	–	–
Міжбюджетні трансферти, млн грн	12576,1	9465,6	42915,3	-3110,5	34449,7	-24,73	353,38	75,27	453,38
частка в структурі, %	2,21%	1,95%	6,63%	-0,26	4,68	–	–	–	–
Видатки, млн грн	569428,2	484295,2	646822,5	-85133,0	162527,3	-15	33,5	85	133,5

З таблиці 2.2 бачимо, що на кінець 2021 року загальна сума видатків склала 569428,2 млн грн. На кінець 2022 року, в порівнянні з аналогічним періодом попереднього року, сума витрат зменшилася на 85133 млн грн або 15 % та склала 484295,2 млн грн. Зменшення як дохідної так і видаткової частин місцевих бюджетів в 2022 році є прямим віддзеркаленням тієї ситуації в країні, яка виникла у зв'язку війною. В 2023 році фінансову ситуацію вдалося взяти під контроль і стабілізувати, тому в порівнянні з 2022 роком зі збільшенням надходжень, відповідно і збільшився обсяг витрат – на 162527,3 млн грн або 33,5 % та склав на кінець року 646822,5 млн грн.

На рисунку 2.4 відображено динаміку доходів та витрат місцевих бюджетів в 2021-2023 роках.

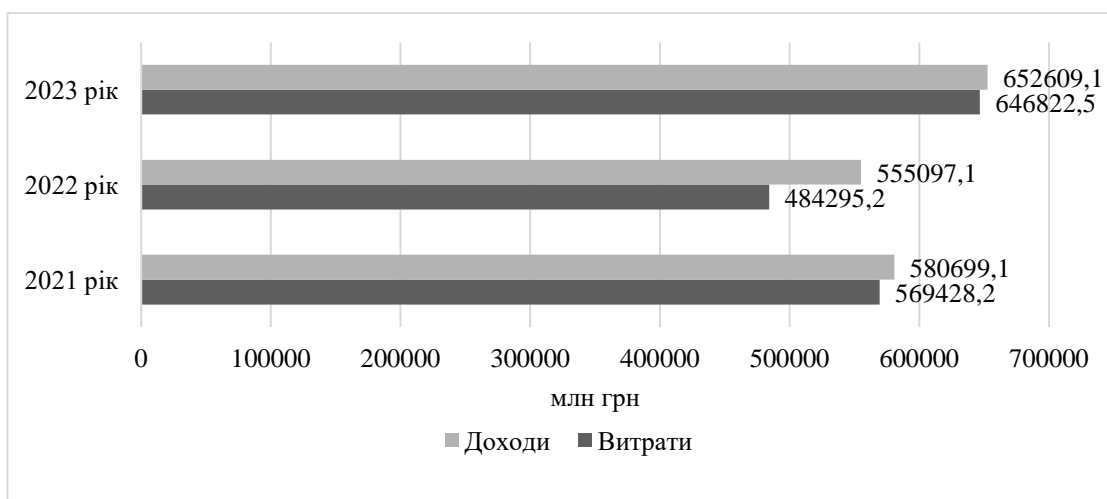


Рисунок 2.4 – Динаміка доходів і витрат місцевих бюджетів в 2021-2023 роках

Джерело: складено за даними таблиці 2.2 та 2.3

Проаналізовані зміни в структурі доходів та видатків місцевих бюджетів в Україні відповідають нагальним потребам населення, відображають загальний соціально-економічний стан певного регіону та його спроможність до сталого розвитку [35].

Належне формування та виконання бюджетів територіальних громад впливає на рівень якості життя громадян та їх благополуччя, тому дослідження

виконання місцевих бюджетів протягом 2021-2023 років проаналізовано в таблиці 2.4 [25, 39].

Таблиця 2.4 – Виконання місцевих бюджетів в Україні за 2021-2023 роки

Роки	Показники	Доходи		Видатки	
		Річний план	Виконано	Річний план	Виконано
2021	млн грн	577004,9	580699,1	619888,0	569428,2
	%	–	100,6	–	91,8
2022	млн грн	592334,6	555097,1	623492,0	484295,2
	%	–	93,7	–	77,7
2023	млн грн	668880,2	652609,1	755825,56	646822,6
	%	–	97,6	–	85,6

Джерело: складено за даними [39]

У 2021 році річний план місцевих бюджетів в Україні по доходам перевиконаний на 0,6%. Протягом 2022 та 2023 років спостерігається недовиконання доходної частини бюджетів: у 2022 р. – на 6,3%, у 2023 р. – на 3,4%. Щодо видатків, то у 2021 році план недовиконаний лише на 8,2%, у 2022 – на 22,3%, у 2023 – на 14,4%. Отже, у мирний 2021 рік, спостерігається хороші результати та показники у виконанні бюджетів як по доходам, так і по видаткам. З початком війни у 2022 році ситуація різко погіршується, що віддзеркалюють незадовільні показники недовиконання бюджету. В 2023 році показники свідчать про налагодження ситуації та позитивні тенденції у виконання місцевих бюджетів.

Зауважимо, що протягом аналізованого періоду видатки не перевищують доходів, тобто наявний профіцит бюджетних коштів територіальних громад. Зокрема, на кінець 2021 році був зафіксований профіцит бюджету у розмірі 11029,1 млн грн. До кінця 2022 року він значно зріс, а саме на 58844,7 млн грн або на 533,5 % і склав 69873,8 грн, що пов'язуємо з воєнним станом та фінансовою нестабільністю. Але вже в 2023 році показник профіциту місцевих бюджетів суттєво зменшився в порівнянні з аналогічним періодом попереднього року, а саме на 64463,8 млн грн або 92,3 %, і склав 5409,9 грн. Це свідчить про

вирівнювання фінансової ситуації та стабільність надходжень до місцевих бюджетів, а також безперебійне планове їх виконання (рисунок 2.5).

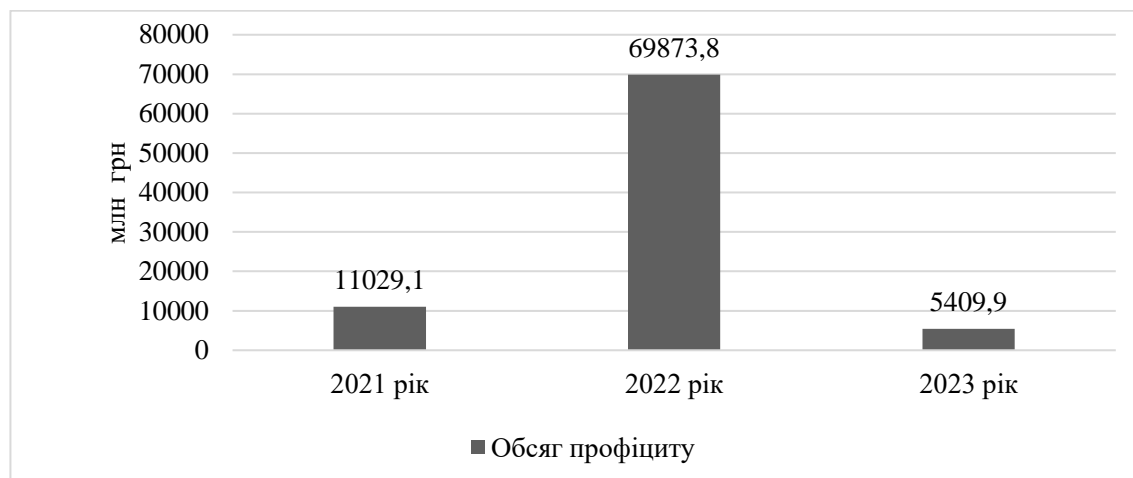


Рисунок 2.5 – Обсяг профіциту місцевих бюджету в Україні в 2021-2023 роках

Джерело: побудовано за даними [39]

Таким чином, місцеве самоврядування, здолавши кризовий 2022 рік показало, наскільки є стійким та здатне гідно протистояти будь-яким викликам, зокрема і у фінансовій частині, навіть в умовах воєнного стану.

Фінансово-господарська діяльність фінансового управління Хмельницької міської ради здійснюється на основі балансу, звіту про фінансові результати, звіту про рух грошових коштів, звіту про власний капітал. Проведемо горизонтальний та вертикальний аналіз балансу за 2021-2023 роки та проаналізуємо активи (таблиця 2.5 та рисунок 2.6), пасиви фінансового управління Хмельницької міської ради (таблиця 2.5, рисунок 2.7).

З даних таблиці 2.5 бачимо, що активів фінансового управління Хмельницької міської ради складаються з фінансових активів, а саме – поточної дебіторської заборгованості за внутрішніх розрахунків. На кінець 2021 року поточна дебіторська заборгованість за внутрішніми розрахунками становила 42094495 грн. До кінця 2022 року, її вартість зросла на 18524935 грн або 44 % і склала 60619430 грн. На кінець 2023 року її показник виріс на 7659889 грн або 12% і склав 68279319 грн.

Таблиця 2.5 – Аналіз активів фінансового управління Хмельницької міської ради в 2021-2023 роках

Показники	2021 рік	2022 рік	2023 рік	Абсолютне відхилення,+/-		Темп приросту,%		Темп росту,%	
				2022до2021	2023до2022	2022до2021	2023до2022	2022до2021	2023до2022
<b>Активи</b>									
I. Нефінансові активи									
II. Фінансові активи									
Поточна дебіторська заборгованість, грн									
за внутрішніми розрахунками	42094495	60619430	68279319	18524935	7659889	44	12	144	112
частка в структурі, %	100	100	100	–	–	–	–	–	–
Усього, грн	42094495	60619430	68279319	18524935	7659889	44	12	144	112
Витрати майбутніх періодів, грн	–	–	–	–	–	–	–	–	–
Баланс, грн	42094495	60619430	68279319	18524935	7659889	44	12	144	112
<b>Пасиви</b>									
I. Власний капітал та фінансовий результат									
Фінансовий результат, грн	41494495	60019430	67679319	18524935	7659889	44,6	12,8	144,6	112,8
частка в структурі,%	98,6	99	99,1	–	–	–	–	–	–
Усього, грн	41494495	60019430	67679319	18524935	7659889	44,6	12,8	144,6	112,8
II. Зобов'язання									
Довгострокові зобов'язання, грн									
за кредитами, грн	600000	600000	600000	0	0	0	0	100	100
частка в структурі,%	1,4	1	0,9	–	–	–	–	–	–
Усього, грн	600000	600000	600000	0	0	0	0	100	100
III. Забезпечення									
IV. Доходи майбутніх періодів									
Баланс, грн	42094495	60619430	68279319	18524935	7659889	44	12	144	112

Джерело: проаналізовано за матеріалами (Додатки А, Б, В).

На рисунку 2.9 відображено склад та динаміку активів фінансового управління Хмельницької міської ради в 2021-2023 роках.

Наступним етапом аналізу фінансово-господарської діяльності фінансового управління Хмельницької міської ради є аналіз пасивів, який представлено в таблиці 2.5 та рисунку 2.7.

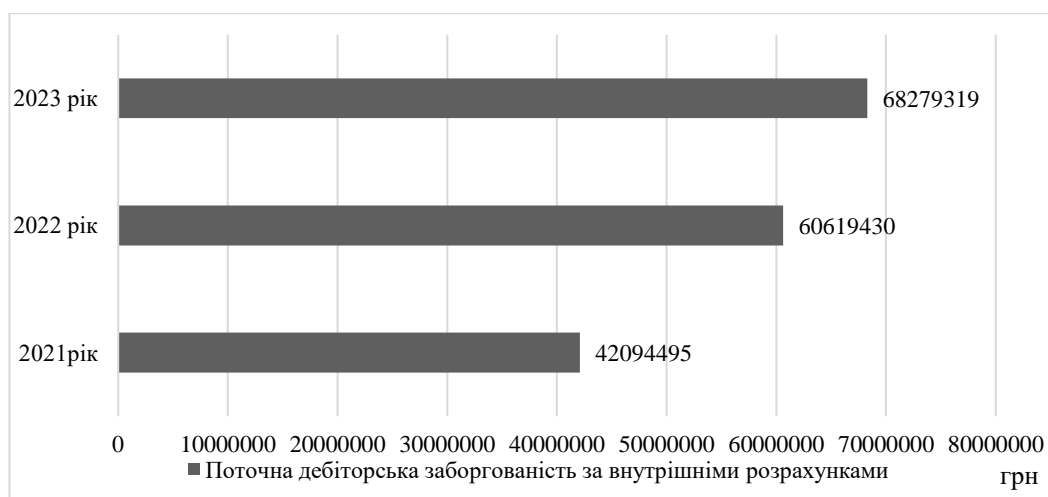


Рисунок 2.6 – Склад та динаміка активів фінансового управління Хмельницької міської ради в 2021-2023 роках

Джерело: побудовано за даними таблиці 2.5.

Пасиви фінансового управління Хмельницької міської ради складаються з:

а) фінансових результатів, які на кінець 2021 року становили 41494495 грн або 98,6% від загальної суми пасивів. На кінець 2022 року показник зріс на 18524935 грн або 44,6 % і склав 60019430 грн або 99% від усіх пасивів установи. В 2023 році значення показника зросло на 7659889 грн або 12,8 % і склало 67679319 грн або 99,1% від загальної суми пасивів. Залишки коштів загального та спеціального фонду бюджету Хмельницької міської територіальної громади на рахунках в органах Державної казначейської служби України, які не використали повністю за призначенням, але в наступному році використовуються, з них:

- залишок коштів на котловому рахунку бюджету в УДКСУ;
- залишок коштів субвенції з державного бюджету місцевим на здійснення заходів щодо соціально-економічного розвитку окремих територій;
- залишок коштів освітньої субвенції з державного бюджету місцевим;
- залишок коштів дотації з місцевого бюджету на проведення розрахунків протягом опалювального періоду за комунальні послуги та енергоносії, які споживаються установами, організаціями, підприємствами, що утримуються за

рахунок відповідних місцевих бюджетів за рахунок відповідної додаткової дотації з державного бюджету;

– залишок коштів іншої дотації з місцевого бюджету;

– залишок коштів додаткової дотації з державного бюджету місцевим бюджетам на здійснення повноважень органів місцевого самоврядування на тимчасово окупованих та інших територіях України, що зазнали негативного впливу у зв'язку з повномасштабною збройною агресією РФ;

– залишок коштів на рахунку в УДКСУ по видатках на охорону навколишнього природного середовища;

– залишок коштів на рахунку в УДКСУ по видатках цільових фондів, створених при органу місцевого самоврядування;

– залишок коштів на рахунку в УДКСУ по видатках бюджету розвитку;

– залишок коштів від відшкодування втрат сільськогосподарського і лісогосподарського виробництва;

– залишок коштів спеціального фонду на рахунках розпорядників коштів бюджету Хмельницької міської територіальної громади.

б) довгострокових зобов'язань за кредитами у розмірі 600000 грн, які є незмінними протягом 2021-2023 років. В 2021 році їх частка займала 1,4% від загальної суми пасивів установи, в 2022 році – 1%, в 2023 – 0,9%. Довгострокові зобов'язання складаються з середньострокової позички за рахунок коштів єдиного казначейського рахунку, яка отримана фінансовим управлінням Хмельницької міської ради 30.10.2012 року в Головному управлінні Державної казначейської служби України у Вінницькій області і яка станом на 01.01.2024 року не повернута.

Загальну динаміку пасивів фінансового управління Хмельницької міської ради в 2021-2023 роках представлено на рисунку 2.10. Пасиви установи в 2021 році склали 42094495 грн. На кінець 2022 року загальна вартість пасивів фінансового управління зросла на 18524935 грн та склали 60619430 грн. Протягом 2023 року, пасиви фінансового управління Хмельницької міської ради склали 68279319 грн та зросли, в порівнянні з минулим роком на 7659889 грн.

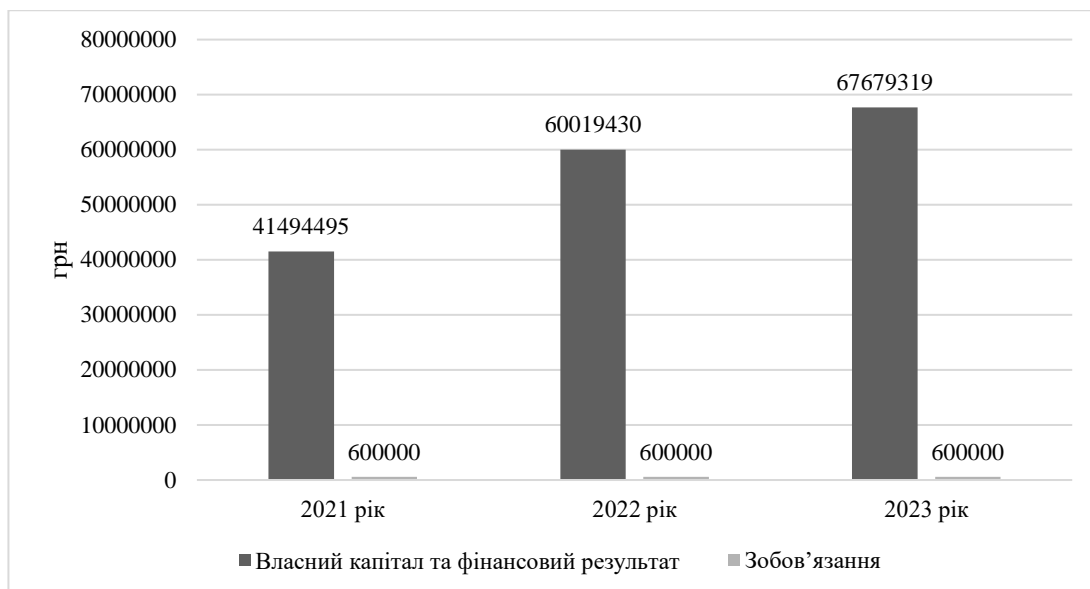


Рисунок 2.7 – Склад та динаміка пасивів фінансового управління Хмельницької міської ради в 2021-2023 роках

Джерело: побудовано за даними таблиці 2.5.

З проведеного аналізу варто відзначити, що фінансові результати зростаються з року в рік через зростання в кінці кожного року залишку коштів на рахунках фінансового управління Хмельницької міської ради, які використовуються у наступному році на відповідні напрямки в межах чинного законодавства. Довгострокові зобов'язання залишаються незмінними.

В цілому фінансово-господарську діяльність фінансового управління Хмельницької міської ради можна характеризувати як позитивну. В умовах воєнного стану установа продовжує виконувати свої функції, забезпечуючи безперервне виконання бюджету, зокрема виконання дохідної частини та спрямування отриманих коштів (а також залишку коштів з попереднього року) на виконання запланованих заходів соціально-економічного розвитку територіальної громади, забезпечення потреб населення та заходів з обороноздатності держави, що загалом віддзеркалює ситуацію, яка склалася в країні по виконанню місцевих бюджетів фінансовими органами територіальних громад.

## 2.2 Напрями покращення формування місцевих бюджетів в умовах фінансової децентралізації під час воєнного стану

Наразі основним викликом при формуванні бюджетів територіальних громад є війна, яка фактично призупинила процеси децентралізації в Україні. Повномасштабне військове вторгнення, значною мірою вплинуло на стійкість вітчизняної економіки, її фінансової системи що відобразилося на формуванні та виконанні бюджетів усіх рівнів, в тому числі бюджету Хмельницької міської ради. Фінансове управління Хмельницької міської ради є специфічною бюджетною установою, на рахунки якої надходять всі доходи бюджету Хмельницької територіальної громади. Фактично, до функцій установи входить планування доходів та їх розподіл по головним розпорядникам коштів бюджетів місцевого рівня. В таблиці 2.6 представлено аналіз фактично отриманих доходів та витрат Хмельницькою міською територіальною громадою в 2021-2023 роках (Додатки Г, Д, Е).

З таблиці 2.6 бачимо, що на кінець 2021 року загальна сума доходів Хмельницької міської територіальної громади склала 412835177 грн. На кінець 2022 року доходи установи збільшилися на 7360790 грн або 1,78 % та склали 420195967 грн. В 2023 році загальна сума доходів фонду склала 487641117 грн та зросла, в порівнянні з 2022 р., на 67445150 грн або 16,05 %.

Доходи бюджету Хмельницької міської територіальної громади в 2021-2023 роках склалися з наступних надходжень:

– податкові надходження, які в 2021 році надійшли в обсязі 220065172 грн і займали 53,3% всіх доходів громади. На кінець 2022 року значення показника зросло на 49336076 грн або 22,42 % та склало 269401248 грн або 64,1 % від усіх доходів отриманих на кінець року. В 2023 році, в порівнянні з 2022 роком, доходи Хмельницької міської територіальної громади збільшилися на 48354114 грн або 17,95 % та склали 317755362 грн або 65,2% всіх доходів отриманих громадою на кінець року;

Таблиця 2.6 – Аналіз доходів та видатків бюджету Хмільницької міської територіальної громади в 2021-2023 роках

Показники	2021 рік	2022 рік	2023 рік	Абсолютне відхилення,+/-		Темп приросту,%		Темп росту,%	
				2022до2021	2023до2022	2022до2021	2023до2022	2022до2021	2023до2022
<b>Доходи</b>									
Податкові надходження, грн	220065172	269401248	317755362	49336076	48354114	22,42	17,95	122,42	117,95
частка в структурі, %	53,3	64,1	65,2	0,8	1,1	-	-	-	-
Неподаткові надходження, грн	9068393	10255376	11391904	1186983	1136528	13,09	11,08	113,09	111,08
частка в структурі, %	2,2	2,4	2,3	0,2	-0,1	-	-	-	-
Доходи від операцій з капіталом, грн	5095019	2945678	11333637	-2149341	8387959	-42,19	284,75	57,81	384,75
частка в структурі, %	1,2	0,7	2,3	-0,5	1,6	-	-	-	-
Офіційні трансферти, грн	174592540	133436732	142924137	-41155808	9487405	-23,57	7,11	76,43	107,11
частка в структурі, %	42,3	31,8	29,3	-10,5	-2,5	-	-	-	-
Цільові фонди, грн	238175	237666	301640	-509	63974	-0,21	26,92	99,79	126,92
частка в структурі, %	0,1	0,1	0,1	-	-	-	-	-	-
Інші надходження, грн	3775878	3919267	3934437	143389	15170	3,8	0,39	103,8	100,39
частка в структурі, %	0,9	0,9	0,8	0,00	-0,1	-	-	-	-
<b>Всього доходів</b>	<b>412835177</b>	<b>420195967</b>	<b>487641117</b>	<b>7360790</b>	<b>67445150</b>	<b>1,78</b>	<b>16,05</b>	<b>101,78</b>	<b>116,05</b>
<b>Видатки</b>									
Державне управління, грн	58367070	67699612	73186088	9332542	5486476	15,99	8,1	115,99	108,1
частка в структурі, %	14,4	16,9	15,3	2,5	-1,6	-	-	-	-
Освіта, грн	216351932	213803404	234578273	-2548528	20774869	-90,12	9,7218	9,88	109,72
частка в структурі, %	53,4	53,2	48,9	-0,2	-4,3	-	-	-	-
Охорона здоров'я, грн	10918104	18941109	16600619	8023005	-2340490	73,48	12,36	173,48	87,64
частка в структурі, %	2,7	4,7	3,5	2	-1,2	-	-	-	-
Соціальний захист, грн	14197213	18335734	20667438	4138521	2331704	29,15	12,72	129,15	112,72
частка в структурі, %	3,5	4,6	4,3	1,1	-0,3	-	-	-	-
Культура і мистецтво, грн	14571479	15931381	20814363	1359902	4882982	9,33	30,65	109,33	130,65
частка в структурі, %	3,6	4,0	4,3	0,4	0,3	-	-	-	-
Фізична культура і спорт, грн	4504611	4747327	5493995	242716	746668	5,39	15,73	105,39	115,73
частка в структурі, %	1,1	1,2	1,1	0,1	-0,1	-	-	-	-
Житлово-комунальне господарство, грн	12053463	22252798	25603841	10199335	3351043	84,62	15,06	184,62	115,06
частка в структурі, %	3,0	5,5	5,3	2,5	-0,2	-	-	-	-
Економічна діяльність, грн	64779668	29772149	74565022	-35007519	44792873	-54,04	150,45	45,96	250,45
частка в структурі, %	16,0	7,4	15,5	-8,6	8,1	-	-	-	-
Інша діяльність, грн	2011808	1580405	1448144	-431403	-132261	-21,44	-8,37	78,56	91,63
частка в структурі, %	0,5	0,4	0,3	-0,1	-0,1	-	-	-	-
Міжбюджетні трансферти, грн	7132966	8606054	6760037	1473088	-1846017	20,65	-21,445	120,65	78,55
частка в структурі, %	1,8	2,1	1,4	0,3	-0,7	-	-	-	-
<b>Всього видатків</b>	<b>404888314</b>	<b>401669973</b>	<b>479717820</b>	<b>-3218341</b>	<b>78047847</b>	<b>-0,79</b>	<b>19,43</b>	<b>99,21</b>	<b>119,43</b>
Профіцит / дефіцит	7946863	18525994	7923297	10579131	-10602697	133,12	-57,23	233,12	42,77

Джерело: побудовано за матеріалами Додатків Г, Д, Е

– неподаткові надходження, в т.ч. доходи від власності та підприємницької діяльності, адміністративні збори та платежі, доходи від некомерційної господарської діяльності, інші неподаткові надходження, власні надходження бюджетних установ, в 2021 році склали 9068393 грн або 2,2% від усіх доходів. Протягом 2022 року їх сума збільшилася на 1186983 грн або 13,09% та склала 10255376 грн або 2,4% всіх доходів. В 2023 році, в порівнянні з 2022 роком ці доходи збільшилися на 1136528 грн або 11,08 % та склали 11391904 грн або 2,3% доходів. Слід зазначити, що частка неподаткових надходжень в загальній структурі доходів в 2023 році порівняно з їх часткою у 2022 році зменшилася на 0,1%;

– доходи від операцій з капіталом на кінець 2021 року склали 5095019 грн або 1,2% від усіх доходів 2021 року. Протягом 2022 року вони зменшилися на 2149341 грн або 42,19 % та склали 2945678 грн або 0,7% від усіх доходів цього року. В 2023 році ці доходи збільшилися в порівнянні з 2022 роком на 8387959 грн або 284,75 % та склали 11333637 грн або 2,3 % від усіх доходів цього року;

– офіційні трансферти, в т.ч. від органів державного управління, у 2021 році склали 174592540 грн або 42,3% усіх доходів. Протягом 2022 року вони зменшилися на 41155808 грн або 23,57 % та склали 133436732 грн або 31,8% усіх доходів. В 2023 році ці доходи збільшилися в порівнянні з 2022 роком, на 9487405 грн або 7,11 % і склали 142924137 грн або 29,3% усіх доходів. Слід зазначити, що частка офіційних трансфертів в загальній структурі доходів в 2023 році порівняно їх часткою у 2022 році зменшилася на 2,5%;

– цільові фонди склали у 2021 році 238175 грн або 0,1% від усіх доходів. Протягом 2022 року ці доходи зменшилися на 509 грн або 0,21 % та склали 237666 грн або 0,1% від усіх доходів. В 2023 вони збільшилися, в порівнянні з 2022 роком, на 63974 грн або 26,92 % та склали 301640 грн або 0,1% від усіх доходів. Тобто, частка цільових фондів в структурі доходів кожного року залишалася однаковою;

– інші надходження склали у 2021 році 3775878 грн або 0,9% від усіх доходів. Протягом 2022 року вони збільшилися на 143389 грн або 3,8 % та склали

3919267 грн або 0,9% від усіх доходів. В 2023 вони збільшилися, в порівнянні з 2022 роком, на 15170 грн або 0,39 % та склали 3934437грн або 0,8% від усіх доходів. Тобто, частка інших надходжень в структурі доходів 2021 і 2022 року залишалася однаковою, а в 2023 – зменшилася на 0,1%.

Більш детальніше дохідна частина бюджету Хмельницької міської ТГ за 2021-2023 роки наведена за кодами класифікації доходів в Додатку Є.

На рисунках 2.8-2.10 наведено аналіз структуру доходів за 2021-2023 роки.

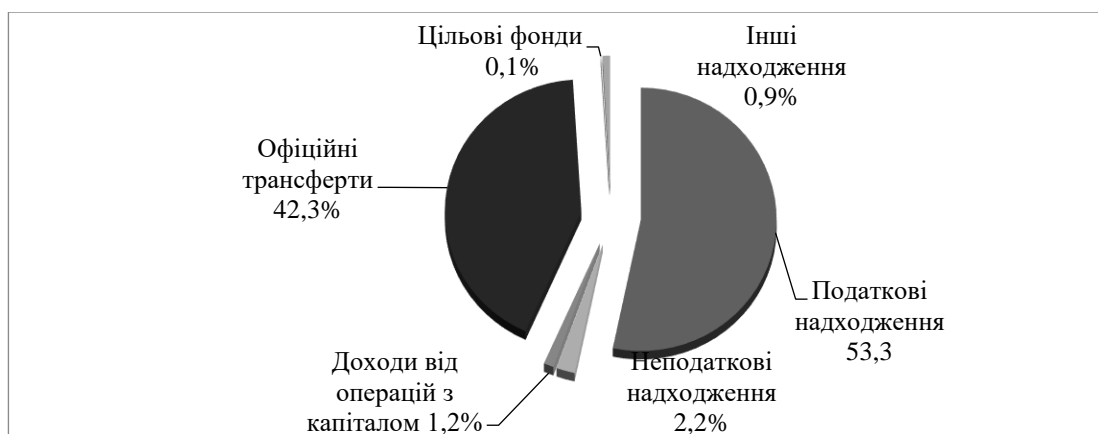


Рисунок 2.8 – Структура доходів Хмельницької міської територіальної громади за 2021 рік

Джерело: побудовано за даними таблиці 2.6.

Найбільшу частку доходів установи склали податкові надходження Хмельницької міської територіальної громади. Їх питома вага склала 53,3 %, від загальної структури доходів, на кінець 2021 року. Офіційні трансферти установи, на кінець року склали 42,3 % від загальної суми отриманих доходів Хмельницькою міською територіальною громадою. Інші статті доходів установи займали незначну частку в загальній структурі доходів установи: неподаткові надходження – 2,2 %; доходи від операцій з капіталом – 1,2 %; цільові фонди – 0,1 %; інші надходження – 0,9 %.

На рисунку 2.9 відображено структуру доходів Хмельницької міської територіальної громади за 2022 рік. В структурі доходів установи, як і в попередньому році, найбільшу частку склали податкові надходження – 64,1%.

Питома вага офіційних трансфертів, на кінець 2022 року, зменшилася та склала 31,8 %.

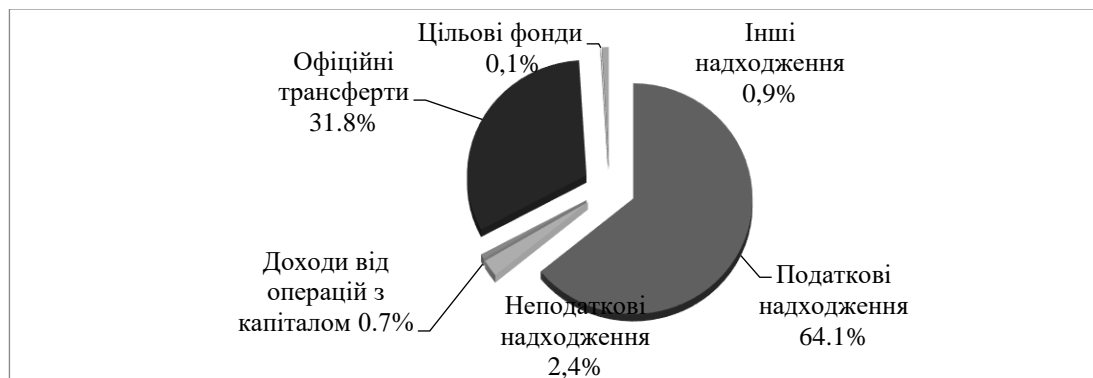


Рисунок 2.9 – Структура доходів Хмельницької міської територіальної громади за 2022 рік

Джерело: побудовано за даними таблиці 2.6

На рисунку 2.10 відображено структуру доходів установи в 2023 році. Частка податкових надходжень зросла, протягом року та склала 65,2 %.

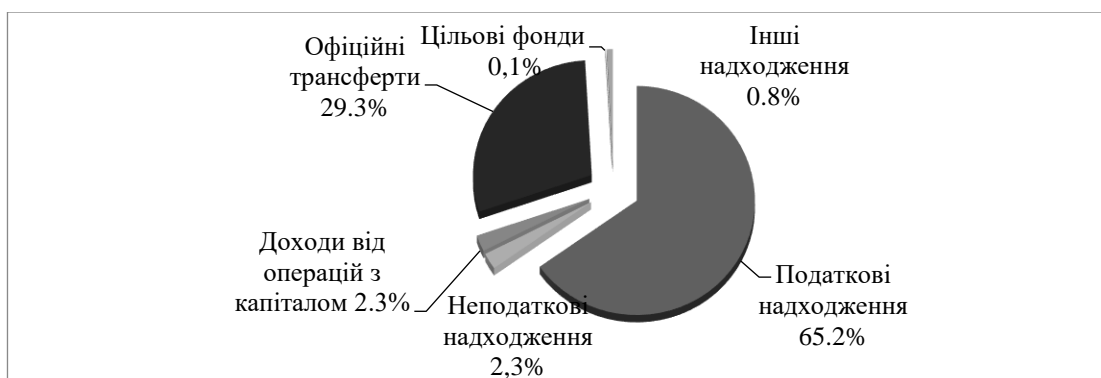


Рисунок 2.10– Структура доходів Хмельницької міської територіальної громади за 2023 рік

Джерело: побудовано за даними таблиці 2.6

Що стосується видаткової частини бюджету Хмельницької міської територіальної громади, то у 2021 році загальна сума видатків склала 404888314 грн, у 2022 році порівняно з 2021 роком вона зменшилася на 3218341 грн, або 0,79% і склала 401669973 грн, що можна пояснити воєнним станом та

обмеженням казначейською службою на проведення видатків. У 2023 сума видатків бюджету Хмельницької міської територіальної громади збільшилася на 78047847 грн або 19,43%, в порівнянні з 2022 роком, і склала 479717820 грн, що можна пояснити відновленням фінансової стабільності, регулярним надходженням запланованих доходів, відповідно регулярним фінансуванням запланованих видатків. Також це свідчить про те, що бюджет громади збільшується та дозволяє витратити більше коштів на підтримку військових та зміцненню оборони, забезпечення соціально-економічного розвитку громади та задоволення потреб її жителів наскільки в умовах воєнного стану.

Проаналізуємо у відсотковому співвідношенні витрати місцевого бюджету за програмною класифікацією в 2021-2023 роках.

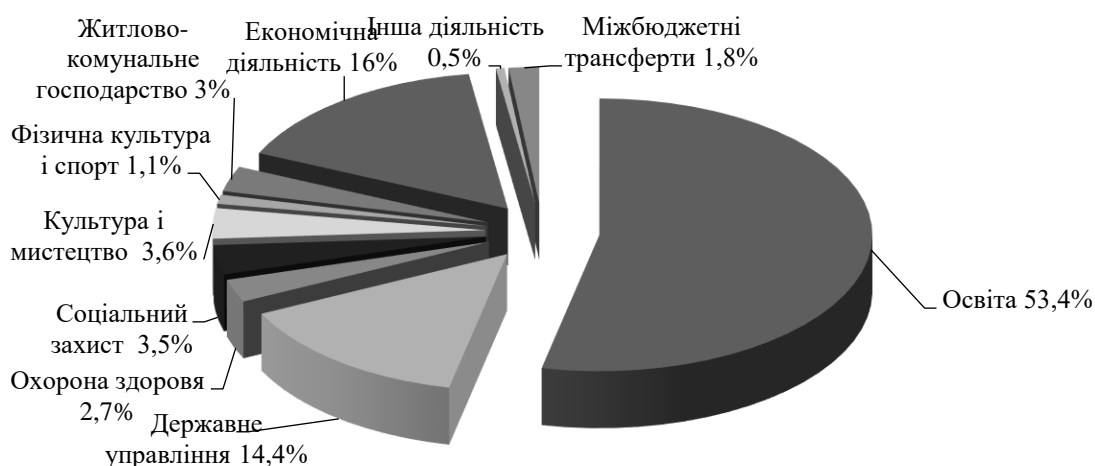


Рисунок 2.11 – Структура видатків бюджету Хмельницької міської територіальної громади за 2021 рік

Джерело: побудовано за даними таблиці 2.6

З рисунка 2.11 видно, що більша половина – 53,4% видатків бюджету громади йде на фінансування освіти. Але потрібно враховувати, що лівову частку цих видатків складають дотації і субвенції з державного бюджету на оплату праці педагогам, оплату комунальних послуг частково. Видатки на здійснення економічної діяльності займають 16% всіх видатків бюджету і направлені на здійснення заходів із землеустрою, будівництво об'єктів житлово-

комунального господарства та інших заходів[14]. Видатки на державне управління склали 14,4 % від всіх видатків бюджету і направлені на утримання органів виконавчої влади Хмельницької міської ради. Фінансування культури і мистецтва займають 3,6% всіх видатків бюджету. Видатки на соціальний захист займають 3,5% всіх видатків бюджету [14].

Видатки по статті «житлово-комунальне господарство» займають 3% всіх видатків бюджету. Видатки на охорону здоров'я займають 2,7% всіх видатків бюджету громади [14]. Видатки на фізичну культуру і спорт займають 1,1% всіх видатків бюджету. Видатки, спрямовані на здійснення іншої діяльності, займають 0,5% видатків бюджету і забезпечують фінансування заходів із запобігання та ліквідації надзвичайних ситуацій та наслідків стихійного лиха [14]. Видатки за міжбюджетними трансфертами займають 1,8 % видатків бюджету.

Розглянемо структуру видатків бюджету Хмельницької міської територіальної громади у 2022 році (рисунок 2.12).

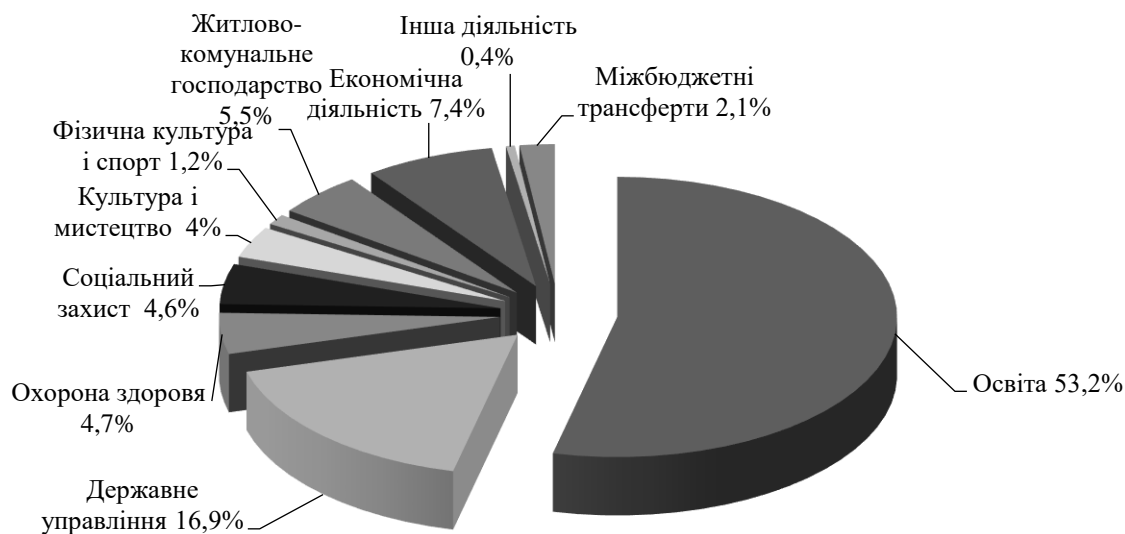


Рисунок 2.12 – Структура видатків бюджету Хмельницької міської територіальної громади за 2022 рік

Джерело: побудовано за даними таблиці 2.6

Видатки на освітянську галузь у 2022 році зменшили свою частку у структурі видатків лише на 0,2% в порівнянні з 2021 р.

Видатки на державне управління збільшили свою частку від загальної суми видатків на 2,5%. Видатки на охорону здоров'я - на 2%. Видатки на соціальний захист – на 1,1% внаслідок збільшення кількості та розміру матеріальних допомог військовослужбовцям та їх родинам. Видатки на культуру і мистецтво – на 0,4%. Видатки на фізичну культуру і спорт – на 0,1%. Видатки на житлово-комунальне господарство – на 2,5%. Видатки на економічну діяльність у 2022 році зменшили свою частку від загальної структури видатків на 8,6% в порівнянні з 2021 роком, через воєнний стан та унеможливлення здійснення ряду запланованих заходів. Видатки на іншу діяльність, у 2022 році, зменшили свою частку у загальній структурі видатків на 0,1% порівняно з 2021 роком, але майже всі вони спрямовані на виконання запобігання та ліквідації надзвичайних ситуацій які пов'язані з воєнними діями. Видатки а міжбюджетними трансфертами у 2022 році збільшилися в загальній структурі на 0,3% в порівнянні з 2021 роком і в зв'язку з воєнним станом направленні на передачу субвенцій з бюджету Хмельницької міської територіальної громади:

- бюджету Хмельницької районної військової адміністрації на забезпечення виконання заходів із організації, підготовки та ведення територіальної оборони на території Хмельницького району;

- бюджету Вінницької обласної державної адміністрації з метою формування матеріальних резервів (придбання одягу) та забезпечення виконання заходів з територіальної оборони Збройних Сил України;

- державному бюджету на виконання програм соціально-економічного розвитку регіонів (Вінницькому обласному територіальному центру комплектування та соціальної підтримки на забезпечення виконання мобілізаційних заходів та ефективного виконання завдань територіальної оборони для Хмельницького РТЦК та СП, Хмельницькому міжрайвідділу (з дислокацією в м. Козятин), Управлінню Служби безпеки України у Вінницькій області для придбання паливо-мастильних матеріалів, засобів утримання

службового автотранспорту (автозапчастини, шини та інше), ремонт автомобілів, військовим частинам для забезпечення виконання заходів правового режиму воєнного стану, Хмільницькому районному відділу поліції Головного управління Національної поліції у Вінницькій області, ДПРЧ-9 м. Хмільник ГУ ДСНС України у Вінницькій області)[15].

Розглянемо структуру видатків бюджету Хмільницької міської ТГ у 2023 році (рисунок 2.13). Загальна сума видатків збільшилася у 2023 році порівняно з 2022 роком. І майже по всіх статтях суми видатків збільшилися, крім видатків на освіту, охорону здоров'я, іншу діяльність та міжбюджетні трансферти.

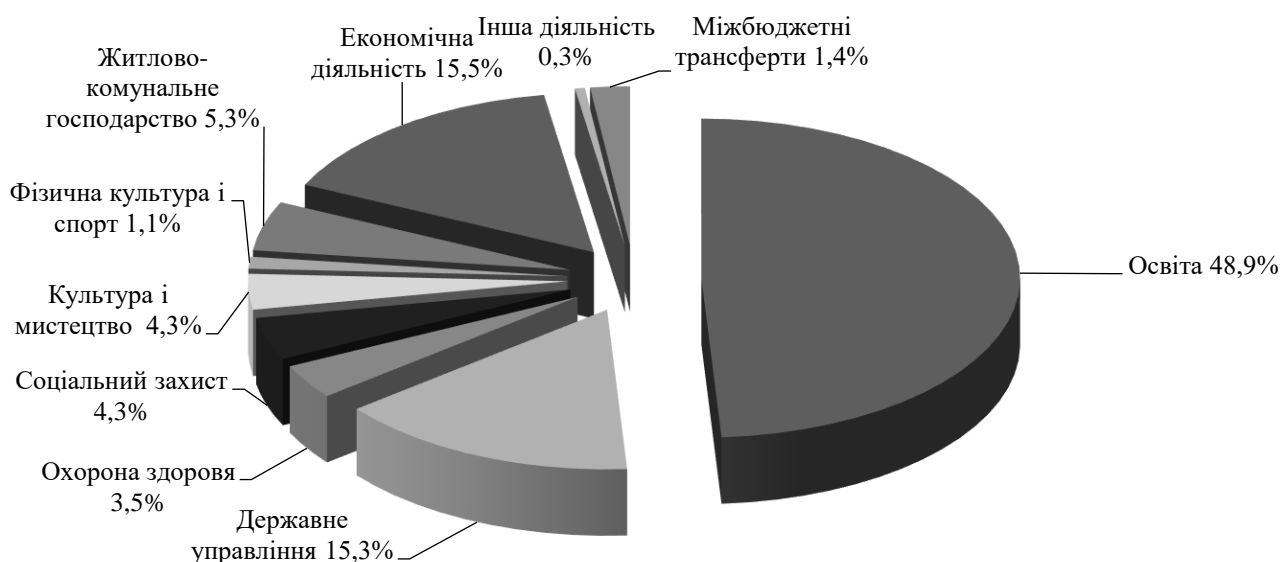


Рисунок 2.13 – Структура видатків бюджету Хмільницької міської ТГ по галузям за 2023 рік

Джерело: побудовано за даними таблиці 2.6

Видатки на освітянську галузь у 2023 році склали 48,9% від всіх видатків бюджету, що на 4,3% менше, ніж у 2022 році. Видатки на державне управління у 2023 році склали 15,3% від всіх видатків бюджету, що на 1,6% менше, ніж у 2022 році. Видатки на охорону здоров'я у 2023 році склали 3,5% від всіх видатків бюджету, що на 2,2% менше, ніж у 2022 році. Видатки на соціальний захист у 2023 році склали 4,3% від всіх видатків бюджету, що на 0,3% менше, ніж у 2022 році. Видатки на культуру і мистецтво у 2023 році склали 4,3% від всіх видатків

бюджету. Видатки на фізичну культуру і спорт у 2023 році склали 1,1% від всіх видатків бюджету, що на 0,1% менше, ніж у 2022 році. Видатки на житлово-комунальне господарство у 2023 році склали 5,3 % від всіх видатків бюджету. Видатки на економічну діяльність у 2023 році склали 15,5% від всіх видатків бюджету, що на 8,1% більше, ніж у 2022 році. Видатки на іншу діяльність у 2023 році склали 0,3% від всіх видатків бюджету, що на 0,1 % менше, ніж у 2022 році. Видатки за міжбюджетними трансфертами у 2023 році склали 1,4% від всіх видатків бюджету, що на 0,7 % менше, ніж у 2022 році [16].

Слід відмітити щорічне виконання бюджету Хмельницької міської територіальної громади (рисунок 2.14)[40].

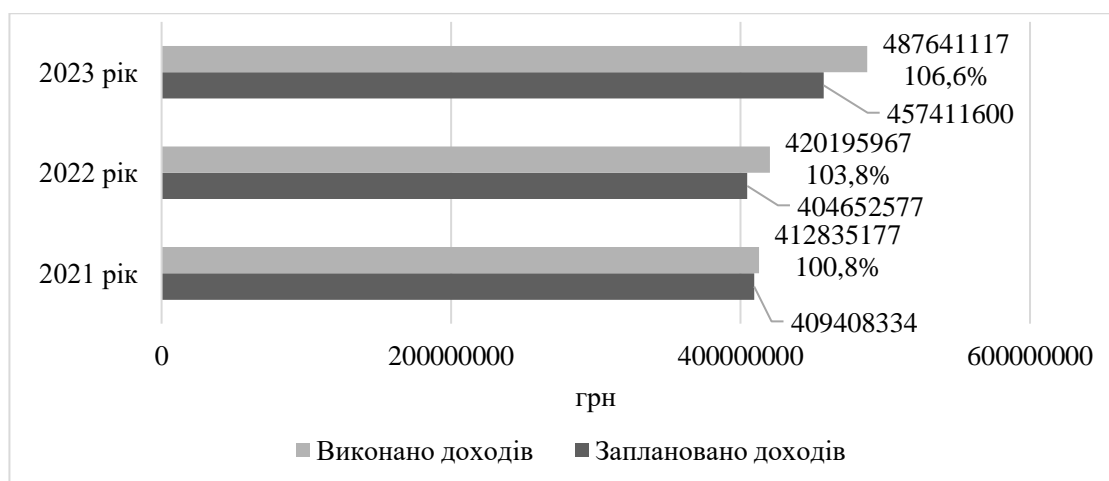


Рисунок 2.14 – Виконання доходної частини бюджету Хмельницької міської територіальної громади у 2021-2023 роках

Джерело: побудовано за даними [40]

У 2021 році виконання доходної частини бюджету по відношенню до його плану склало 100,8%. У 2022 році цей показник збільшився і склав 103,8%, у 2023 році відбулося збільшення виконання доходної частини бюджету Хмельницької міської територіальної громади на 2,8 %, в порівнянні з аналогічним періодом попереднього року і склало 106,6%, що свідчить про хорошу динаміку наповнення бюджету.

Розглянемо виконання видаткової частини бюджету Хмельницької міської територіальної громади в 2021-2023 роках (рисунок 2.15). У 2021 році виконання

видаткової частини бюджету по відношенню до його планусклало 91,8%. У 2022 році цей показник зменшився і склав 90,7%, у 2023 році він збільшився і склав 93,3%, що свідчить про хорошу динаміку фінансування запланованих видатків.

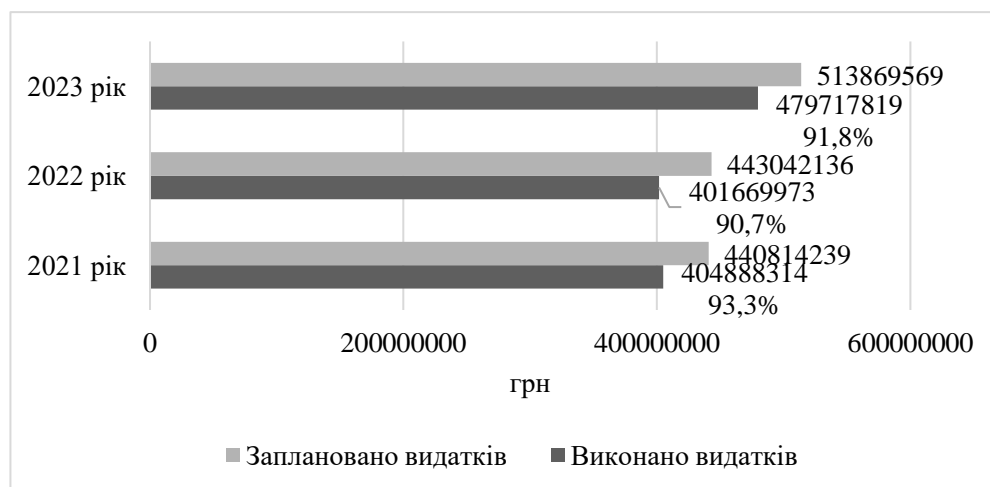


Рисунок 2.15 – Виконання видаткової частини бюджету Хмельницької міської ТГ у 2021-2023 роках

Джерело: побудовано за даними [40]

Зауважимо, що кожного року при цьому видатки не перевищують доходів, тобто наявний профіцит бюджетних коштів громади. Зокрема, на кінець 2021 році був зафіксований профіцит бюджету у розмірі 7946863 грн. До кінця 2022 року він зріс на 10579131 грн або на 133,12 % і склав 18525994 грн. В 2023 році профіцит бюджету зменшився в порівнянні з 2022 роком на 10602696 грн або 57,23 %, та склав 7923298 грн (рисунок 2.16).

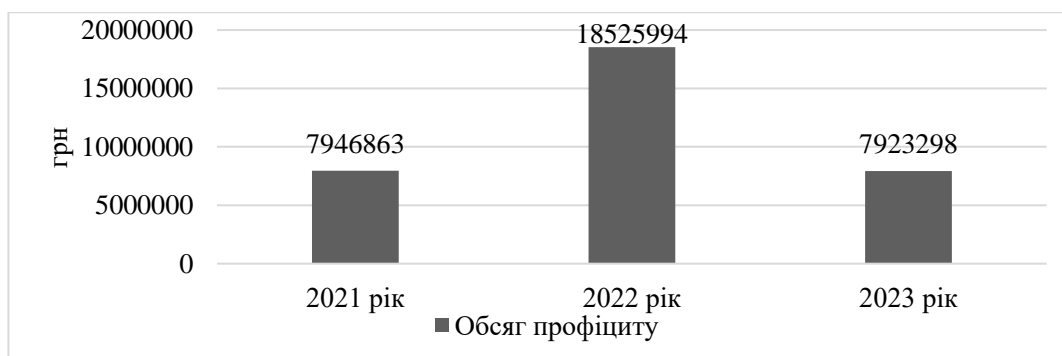


Рисунок 2.16 – Обсяг профіциту бюджету Хмельницької міської ТГ в 2021-2023 роках

Джерело: побудовано за даними таблиці 2.6

З проведеного аналізу можна зробити висновки, що протягом 2021-2023 років витрати бюджету Хмельницької міської територіальної громади на виконання заходів, направлених на покращення соціально-економічного розвитку громади, не перевищували запланованих, виконувалися майже на 100%, при цьому використовуючи майже всю дохідну частину бюджету, але перевищуючи її. Отже, бюджет громади планується та виконується ефективно, діяльність органів виконавчої влади Хмельницької міської ради по його виконанню не є збитковою, так як щороку присутній профіцит бюджетних коштів.

В умовах воєнного стану пріоритети країни щодо напрямів спрямування бюджетних коштів кардинально змінилися і на перше місце вийшли питання забезпечення обороноздатності країни, надання гуманітарної допомоги, створення фондів підтримки внутрішньо-переміщених осіб, допомоги постраждалим родинам, фінансування заходів релокації промислових підприємств, малого та середнього бізнесу.

Для забезпечення безперебійного функціонування бюджетів територіальних громад центральною владою були вжиті необхідні заходи, згідно з якими місцеві бюджети переорієнтовано на військові й оборонні цілі та здійснення захищених соціальних видатків[17]. Вступили в дію норми Закону України «Про правовий режим воєнного стану» [9]. Підходи в управлінні бюджетними коштами теж змінилися. Так, згідно ухвалені урядом постанови від 11.03.2022 № 252 «Деякі питання формування та виконання місцевих бюджетів у період воєнного стану» [10], визначено особливості формування та виконання місцевих бюджетів у період воєнного стану. Зокрема зазначено, що формування місцевих бюджетів та забезпечення безперебійного функціонування установ і закладів бюджетної сфери, комунальних підприємств здійснюється відповідно до бюджетного законодавства з урахуванням таких особливостей:

– органи місцевого самоврядування, їх виконавчі органи, місцеві держадміністрації, військово-цивільні адміністрації продовжують здійснювати бюджетні повноваження;

– виконавчі комітети відповідних місцевих рад, місцеві держадміністрації, військово-цивільні адміністрації або військові адміністрації здійснюють управління місцевими фінансами відповідно до потреб та особливостей воєнного стану;

– місцеві фінансові органи забезпечують складання проєктів місцевих бюджетів відповідно до вимог Бюджетного кодексу України;

– Державна казначейська служба забезпечує розрахунково-касове обслуговування місцевих бюджетів та складання звітності про виконання місцевих бюджетів із застосуванням електронних носіїв;

– тимчасово, на період до припинення чи скасування воєнного стану, перевірки Державною аудиторською службою щодо виконання місцевих бюджетів не проводяться, а розпочаті перевірки зупиняються [10].

Органи місцевого самоврядування, їх виконавчі органи, місцеві державні адміністрації, військово-цивільні адміністрації продовжують здійснювати бюджетні повноваження, а у разі утворення військових адміністрацій такі повноваження здійснюють військові адміністрації. Військові адміністрації приймають рішення про внесення змін до рішення про місцевий бюджет; здійснюють перерозподіл видатків, включаючи резервний фонд бюджету, додаткові дотації та субвенції, у межах загального обсягу бюджетних призначень головного розпорядника бюджетних коштів, без погодження відповідною комісією. Військові адміністрації можуть затверджувати місцеві бюджети складені місцевими фінансовими органами, а також приймати рішення про передачу коштів між місцевими бюджетами без укладання договорів, але з погодженням з Мінфіном, якщо передача до бюджету іншої області або бюджету м. Києва, рішення про передачу коштів з місцевого до державного бюджету, а також про спрямування залишків коштів за субвенціями з державного бюджету місцевим бюджетам, збережених на рахунках місцевих бюджетів станом на 1 січня 2022 року, на заходи територіальної оборони, задоволення продовольчих потреб цивільного населення, евакуацію, вивезення, переміщення цивільного населення із місцевості, де ведуться бойові дії, та небезпечних територій у безпечні місця,

зокрема на оплату транспортних послуг, паливно-мастильних матеріалів, облаштування місць розміщення громадян, які у зв'язку з бойовими діями залишили місце проживання/перебування, оплату інших заходів, спрямованих на підтримку цивільного населення в умовах воєнного стану [2].

Отже, внесені зміни до законодавства в умовах війни, змінили фінансову політику України, змусивши перенаправити обмежений бюджетний ресурс на пріоритетні напрями. Капітальні видатки фінансуються в останню чергу і, як правило, лише при обґрунтуванні нагальної необхідності таких видатків. Залежно від наявності коштів перелік пріоритетності видатків змінювався. Останніми змінами виключено окремі видатки місцевих бюджетів, зокрема, на фінансове забезпечення виконання робіт та надання послуг з будівництва, реконструкції, ремонту та експлуатаційного утримання інфраструктури у сфері дорожнього господарства (автомобільних доріг загального користування державного та місцевого значення, вулиць і доріг комунальної власності в населених пунктах). Разом з тим збережено видатки місцевих бюджетів на експлуатаційне утримання автомобільних доріг загального користування державного та місцевого значення, вулиць і доріг комунальної власності в населених пунктах[11].

У 2023 році держава прийняла рішення звільнити від сплати екологічного податку, плати за землю та податку на нерухоме майно, які є місцевими податками та зборами [7], без компенсації місцевим бюджетам втрат. Зрозуміло, що вищезазначені заходи нівелюють засади децентралізації, але вони виправдані тим, що перед владою постав важливіший виклик – захист країни від російської агресії, яка болісно вдарила по українській економіці. Значна частина об'єктів, які розташовані в різних регіонах, пошкоджена. Відповідальність за їх реконструкцію ляже важким тягарем на органи місцевого самоврядування.

Зосереджуючись на особливостях воєнного періоду та орієнтирах післявоєнної відбудови України, використання такого джерела, як краудфандинг, на нашу думку, є вагомим для фінансування проєктів,

спрямованих на відновлення пошкодженої інфраструктури, приватних будівель унаслідок бойових дій, стихійного лиха.

Краудфандинг – це спосіб залучення коштів на розвиток конкретного проекту шляхом добровільних внесків від небайдужих людей на спеціалізованих онлайн-платформах. Відмінність від інших джерел акумулювання фінансових ресурсів полягає у цільовому характері, прозорості процесу збору, добровільності внесення фінансових ресурсів, а також чітко встановлених часових межах такого інструменту. До того ж в Україні законодавством обумовлене право органів місцевого самоврядування формувати позабюджетні цільові фонди, питання утворення та функціонування яких належать до компетенції місцевих рад та регулюються положеннями, затвердженими радами.

Для територіальних громад України використання такого джерела є відносно новим, однак можемо окреслити низку переваг: залучення мешканців до управління громадою через участь у фінансуванні проекту, перспектива трансформації заощаджень населення в інвестиційні ресурси, можливість реалізації більшої кількості проектів (інноваційних, соціально значущих).

З-поміж інших джерел фінансових ресурсів територіальних громад, на нашу думку, в умовах сучасних трансформацій мають стати муніципальні облігаційні позики, такий інструмент і досі в Україні недооцінений та не знайшов широкого вжитку.

## Висновки

У роботі було досліджено теоретичні та практичні аспекти формування та виконання місцевих бюджетів, а також розглянуто питання їх державного регулювання та запропоновані напрями покращення цих процесів.

В першому розділі кваліфікаційної роботи досліджено теоретичні засади формування місцевих бюджетів в умовах фінансової децентралізації. Розглянуто погляди науковців із приводу визначення поняття фінансова (бюджетна) децентралізація, під яким розуміють процес передачі повноважень управління доходами та видатками органам місцевого самоврядування з метою збільшення ефективності реалізації їх повноважень та ретельного управління бюджетними коштами громад

Обґрунтовано, що місцеві бюджети є важливою складовою бюджетної системи України і від забезпеченості їх фінансовими ресурсами залежить соціально-економічний розвиток як окремої території так і держави загалом.

На основі критичного аналізу існуючих визначень досліджено сутність поняття «місцевий бюджет». Місцеві бюджети – це система відносин з приводу розподілу і перерозподілу частини вартості валового регіонального продукту з метою формування фонду бюджетних ресурсів органів місцевого самоврядування для задоволення потреб територіальної громади.

Відповідно до чинного Бюджетного та Податкового кодексів України до доходів місцевих бюджетів належать податкові та неподаткові надходження, доходи від операцій з капіталом, міжбюджетні трансферти. Податкові надходження місцевих бюджетів складаються з загальнодержавних та місцевих податків і зборів. Неподаткові надходження генеруються від підприємницької або ж некомерційної діяльності органів місцевого самоврядування. Важливим джерелом доходів місцевих бюджетів є доходи від операцій з капіталом (кошти від продажу землі, майна або інших видів активів, що належать громаді). Міжбюджетні трансферти залишаються актуальними в умовах неспроможності

низки громад повною мірою фінансувати власні потреби.

Обґрунтовано, що податкові надходження є основним джерелом формування доходної частини бюджетів територіальних громад. Проте до місцевих бюджетів громад надходить лише частина деяких загальнодержавних податків і зборів.

В другому розділі кваліфікаційної роботи проаналізовано сучасний стан місцевих бюджетів України, здійснено аналіз формування бюджету Хмельницької міської територіальної громади в 2021-2023 роках. Загальна кількість місцевих бюджетів на початок 2024 року на території України склала 1079 шт. У 2021 році дохідна частина місцевих бюджетів склала 580699,1 млн грн, у 2022 році вона зменшилася на 25602 млн грн або 4,4 % і склала 555097,1 млн грн, що пов'язано введенням воєнного стану та викликами, з якими зіштовхнулися державні та місцеві органи влади. В 2023 році в порівнянні з 2022 роком дохідна частина місцевих бюджетів збільшилася на 97512 млн грн, або на 17,6 % і склала 652609,1 млн грн. Доходи місцевих бюджетів в 2021-2023 роках склалися з: податкових надходжень; неподаткових надходжень; доходів від операцій з капіталом; офіційних трансфертів від органів державного управління; цільових фондів; надходжень від Європейського Союзу.

На кінець 2021 року загальна сума видатків склала 569428,2 млн грн. На кінець 2022 року сума витрат зменшилася на 85133 млн грн або 15 % та склала 484295,2 млн грн. В 2023 році збільшився обсяг витрат – на 162527,3 млн грн або 33,5 % та склав на кінець року 646822 млн грн.

У 2021 році річний план місцевих бюджетів в Україні по доходам перевиконаний на 0,6 %. Протягом 2022 та 2023 років спостерігається недовиконання доходної частини бюджетів: у 2022 р. – на 6,3 %, у 2023 р. – на 3,4 %. Щодо видатків, то у 2021 році план недовиконаний лише на 8,2 %, у 2022 – на 22,3 %, у 2023 – на 14,4 %. Отже, у мирний 2021 рік, спостерігається хороші результати та показники у виконанні бюджетів як по доходам, так і по видаткам. З початком війни у 2022 році ситуація різко погіршується, що віддзеркалюють

незадовільні показники недовиконання бюджету. В 2023 році показники свідчать про позитивні тенденції у виконання місцевих бюджетів.

Фінансово-господарська діяльність фінансового управління Хмельницької міської ради здійснюється на основі балансу, звіту про фінансові результати, звіту про рух грошових коштів, звіту про власний капітал. Активів установи складаються з поточної дебіторської заборгованості за внутрішніх розрахунків, яка на кінець 2021 року становила 42094495 грн. До кінця 2022 року, її вартість зросла на 18524935 грн або 44 % і склала 60619430 грн. На кінець 2023 року її показник виріс на 7659889 грн або 12 % і склав 68279319 грн. Пасиви установи в 2021 році склали 42094495 грн. На кінець 2022 року загальна вартість пасивів фінансового управління зросла на 18524935 грн та склала 60619430 грн. Протягом 2023 року, пасиви фінансового управління Хмельницької міської ради склали 68279319 грн та зросли, в порівнянні з минулим роком на 7659889 грн.

Наразі основним викликом при формуванні бюджетів територіальних громад є війна, яка фактично призупинила децентралізаційні процеси в Україні. На кінець 2021 року загальна сума доходів Хмельницької міської територіальної громади склала 412835177 грн. На кінець 2022 року доходи установи збільшилися на 7360790 грн або 1,78 % та склали 420195967 грн. В 2023 році загальна сума доходів фонду склала 487641117 грн та зросла, в порівнянні з 2022 р., на 67445150 грн або 16,05 %. Найбільшу частку доходів установи склали податкові надходження частка яких в загальній структурі доходів зростає (від 53,3% в 2021 році до 65,2% в 2023 році). Значну частину доходів місцевих бюджетів складають міжбюджетні трансферти, які зменшуються з 42,3% в 2021 році до 29,3% в 2023 р. Частка неподаткових надходжень місцевих бюджетів є невеликою та складає трохи більше 2% в 2021-2023 роках. Доходи від операцій з капіталом протягом аналізованого періоду зросли з 1 % до 2 %.

Що стосується видаткової частини, то у 2022 році вона зменшилася порівняно з 2021 роком, що можна пояснити воєнним станом, унеможливленням проведення частини запланованих заходів, та обмеженням казначейською службою проведенням видатків у зв'язку з цим. У 2023 збільшилася, це означає,

що громада пристосувалася працювати в умовах війни і показує результати. Близько половини видатків йде на галузь освіти, їх частка зменшується з року в рік (2021 р. – 53,4%, 2022 р. – 53,2%, 2023 р. – 48,9%), частка видатків на: державне управління складає близько 15 %; економічну діяльність – 16 %, охорону здоров'я, соціальний захист і культуру приблизно по 4% на кожен галузь, житлово-комунальне господарство – 5 %, міжбюджетні трансферти займають близько 2% видатків і направлені на передачу коштів іншим бюджетам для зміцнення оборони і безпеки. Видатки на соціальний захист значною мірою направлені на підтримку військовослужбовців, їх родин та внутрішньо переміщених осіб. Щороку видатки не перевищують доходів, спостерігається профіцит бюджетних коштів.

Зосереджуючись на особливостях воєнного періоду та орієнтирах післявоєнної відбудови України, використання такого джерела, як краудфандинг, на нашу думку, є вагомим для фінансування проєктів, спрямованих на відновлення пошкодженої інфраструктури, приватних будівель унаслідок бойових дій, стихійного лиха. Відмінність від інших джерел акумулювання фінансових ресурсів полягає у цільовому характері, прозорості процесу збору, добровільності внесення фінансових ресурсів, а також чітко встановлених часових межах такого інструменту. До того ж в Україні законодавством обумовлене право органів місцевого самоврядування формувати позабюджетні цільові фонди, питання утворення та функціонування яких належать до компетенції місцевих рад та регулюються положеннями, затвердженими радами. Для територіальних громад України використання такого джерела є відносно новим, однак можемо окреслити низку переваг: залучення мешканців до управління громадою через участь у фінансуванні проєкту, перспектива трансформації заощаджень населення в інвестиційні ресурси, можливість реалізації більшої кількості проєктів (інноваційних, соціально значущих).

## Список використаних джерел

1. Конституція України, №254к-ВР, від 28.06.1996 р./ Офіційний сайт Верховної ради України. [Електронний ресурс]. – Режим доступу: <https://zakon.rada.gov.ua/laws/show/254%D0%BA/96-%D0%B2%D1%80#Text> (дата звернення: 29.04.2024).

2. Бюджетний кодекс України, № 2456-VI, від 08.07.2010 р. / Офіційний сайт Верховної ради України. [Електронний ресурс]. – Режим доступу: <https://zakon.rada.gov.ua/laws/show/2456-17#n79> (дата звернення: 29.04.2024).

3. Податковий кодекс України, № 2755-VI, від 02.12.2010 р. / Офіційний сайт Верховної ради України. [Електронний ресурс]. – Режим доступу: <https://zakon.rada.gov.ua/laws/show/2755-17#Text> (дата звернення: 30.04.2024).

4. Про місцеве самоврядування в Україні: Закон України № 280/97-ВР, від 21.05.1997 р. / Офіційний сайт Верховної ради України. [Електронний ресурс]. – Режим доступу: <https://zakon.rada.gov.ua/laws/show/280/97-%D0%B2%D1%80#Text> (дата звернення: 30.04.2023).

5. Про добровільне об'єднання територіальних громад: Закон України № 157-VIII, від 05.02.2015 р. / Офіційний сайт Верховної ради України. [Електронний ресурс]. – Режим доступу: <https://zakon.rada.gov.ua/laws/show/157-19#Text> (дата звернення: 25.04.2024).

6. Про внесення змін до Бюджетного кодексу України щодо забезпечення підтримки обороноздатності держави та розвитку оборонно-промислового комплексу України: Закон України №3428-IX від 8.11.2023р. / Офіційний сайт Верховної ради України. [Електронний ресурс]. – Режим доступу: <https://zakon.rada.gov.ua/laws/show/3428-20#Text> (дата звернення: 29.04.2024).

7. Про внесення змін до Податкового кодексу України та інших законодавчих актів України щодо звільнення від сплати екологічного податку, плати за землю та податку на нерухоме майно, відмінне від земельної ділянки, за знищене чи пошкоджене нерухоме майно: Закон України № 3050-IX, від

01.01.2024 р. / Офіційний сайт Верховної ради України. [Електронний ресурс]. – Режим доступу: <https://zakon.rada.gov.ua/laws/show/3050-20#Text>(дата звернення: 01.05.2024).

8. Про внесення змін до Податкового кодексу України щодо особливостей оподаткування та подання звітності у період воєнного стану: Закон України № 2118-IX, від 25.11.2022 р. / Офіційний сайт Верховної ради України. [Електронний ресурс]. – Режим доступу: <https://zakon.rada.gov.ua/laws/show/2118-20#Text>(дата звернення: 01.05.2024).

9. Про правовий режим воєнного стану: Закон України № 389-VIII, від 12.05.2015 р. / Офіційний сайт Верховної ради України. [Електронний ресурс]. – Режим доступу: <https://zakon.rada.gov.ua/laws/show/389-19#Text>(дата звернення: 01.05.2024).

10. Деякі питання формування та виконання місцевих бюджетів у період воєнного стану: Постанова Кабінету Міністрів України № 252, від 11.03.2022 р. / Офіційний сайт Верховної ради України. [Електронний ресурс]. – Режим доступу: <https://zakon.rada.gov.ua/laws/show/252-2022-%D0%BF#Text>(дата звернення: 01.05.2024).

11. Про затвердження Порядку виконання повноважень Державною казначейською службою в особливому режимі в умовах воєнного стану: Постанова Кабінету Міністрів України № 590, від 09.06.2021 р. / Офіційний сайт Верховної ради України. [Електронний ресурс]. – Режим доступу: <https://zakon.rada.gov.ua/laws/show/590-2021-%D0%BF#n9>(дата звернення: 01.05.2024).

12. Про бюджетну класифікацію: Наказ Міністерства фінансів України № v00112011-11, від 14.01.2011 р. / Офіційний сайт Верховної ради України. [Електронний ресурс]. – Режим доступу: <https://zakon.rada.gov.ua/rada/show/v0011201-11#n25>(дата звернення: 26.04.2024).

13. Про внесення змін до Податкового кодексу України та інших законодавчих актів України щодо вдосконалення адміністрування податку на майно: Законопроект №11067, від 08.03.2024 р./ Офіційний сайт Верховної ради

України. [Електронний ресурс]. – Режим доступу: <https://itd.rada.gov.ua/billInfo/Bills/Card/43803> (дата звернення: 30.04.2024).

14. Про затвердження звіту про виконання бюджету Хмельницької міської територіальної громади за 2021 рік: Рішення 26 сесії Хмельницької міської ради № 1069, від 15.02.2022 р. / Офіційний сайт Хмельницької міської ради. [Електронний ресурс]. – Режим доступу: <https://rada.ekhmilnyk.gov.ua/uk/documents/item/17414>(дата звернення: 27.04.2024).

15. Про затвердження звіту про виконання бюджету Хмельницької міської територіальної громади за 2022 рік: Рішення 38 сесії Хмельницької міської ради № 1573, від 03.02.2023 р. / Офіційний сайт Хмельницької міської ради. [Електронний ресурс]. – Режим доступу: <https://rada.ekhmilnyk.gov.ua/uk/documents/item/19992> (дата звернення: 27.04.2024).

16. Про затвердження звіту про виконання бюджету Хмельницької міської територіальної громади за 2023 рік: Рішення 56 сесії Хмельницької міської ради № 2424, від 06.02.2024 р. / Офіційний сайт Хмельницької міської ради. [Електронний ресурс]. – Режим доступу: <https://rada.ekhmilnyk.gov.ua/uk/documents/item/23690> (дата звернення: 27.04.2024).

17. Ватаманюк-Зелінська У. З. Виконання місцевих бюджетів у період воєнного стану: нові тенденції та закономірності: стаття / У. З. Ватаманюк – Зелінська, К. К. Закорко//Innovation and Sustainability. 2023. – №2 – С.38-45.

18. Горіховський М.В. Формування дохідної частини територіальних громад у період війни і повоєнного відновлення (на прикладі Кам'янець-Подільського району Хмельницької області) // М. В. Горіховський, В. С. Оганесян, С. В. Вознюк // Економіка України. – 2023. – №5 (738) – С.66-79. [Електронний ресурс]. – Режим доступу: <https://hcommons.org/deposits/objects/hc:55870/datastreams/CONTENT/content>(дата звернення: 25.04.2024).

19. Гречко А. В. Фіскальна децентралізація як детермінанта регіонального розвитку / А. В. Гречко // Підприємництво та інновації. – 2018. – № 6. – С. 53-57.

20. Дем'янишин В. Г. Теоретична концептуалізація і практична реалізація бюджетної доктрини України: монографія /В.Г. Дем'янишин. – Тернопіль:ТНЕУ,2008.–496 с.

21. Котик О. В. Проблеми та перспективи фінансової децентралізації в Україні: стаття/О. В. Котик, М. М. Любовська // Вісник Національного університету водного господарства та природокористування. – 2019. –№ 1 (85). – С.112-123

22. Крутько М. А. Місцевий бюджет як елемент бюджетної та фінансової системи України: правові аспекти / М. А. Крутько // Приватне та публічне право. – 2022. – № 1. – С. 56-60.

23. Пилипенко Я. В. Бюджетна децентралізація в Україні: сучасний стан та перспективи розвитку / Я. В. Пилипенко // Вчені записки Таврійського національного університету ім. В.І. Вернадського. Серія: Державне управління. – 2018. – Т.29 (68). – С. 222-227.

24. Радіонов Ю.Д. Формування і виконання державного та місцевих бюджетів в умовах воєнного стану // Ю. Д. Радіонов // Економіка та суспільство. – 2023. – №53. [Електронний ресурс]. – Режим доступу:<https://economyandsociety.in.ua/index.php/journal/article/view/2669/2585> (дата звернення: 17.05.2024).

25. Скрипник Г.О. Місцеві бюджети: сучасний стан та особливості формування // Г. О. Скрипник, В. П. Якименко// Економіка та суспільство. –2024. – № 61. [Електронний ресурс]. – Режим доступу:<https://economyandsociety.in.ua/index.php/journal/article/view/3880/3800> (дата звернення: 17.05.2024).

26. Стороженко Н.О. Сучасний стан, проблеми та перспективи розвитку місцевих фінансів України // Н. О. Стороженко, А. В. Височина // Вчені записки ТНУ імені В. І. Вернадського. Серія: Економіка і управління. – 2021. – Т. 32 (71). – С. 54-59.

27. Тимоць М.В. Аналіз сучасного стану місцевих бюджетів // М. В. Тимоць // SWorldJournal. – 2022. [Електронний ресурс]. – Режим доступу:<https://www.sworldjournal.com/index.php/swj/article/download/swj15-02-014/2852>(дата звернення: 16.05.2024).

28. Цимбалюк І.О. Місцеві бюджети як основа фінансової самостійності та конкурентоспроможності територій // І. О. Цимбалюк, Н. В. Павліха, О. А. Корнелюк // Економіка та суспільство. – 2023. – №55. [Електронний ресурс]. – Режим доступу: <https://economyandsociety.in.ua/index.php/journal/article/view/2937/2858> (дата звернення: 17.05.2024).

29. Цимбалюк І. О. Сутнісна характеристика фінансової децентралізації та її вплив на формування доходів місцевих бюджетів / І. О. Цимбалюк // Регіональна економіка. – 2019. – № 4. – С. 113-119.

30. Власюк Н.І Місцеві фінанси: навчальний посібник /Н. І. Власюк, Т. В. Мединська, М. І. Мельник. – К.: Алерта, 2011. – 328 с.

31. Кириленко О.П. Місцеві фінанси: підручник / О.П. Кириленко.– К.: «Знання», 2006.– 667с.

32. Лелеченко А. П. Місцеве самоврядування в умовах децентралізації повноважень : навчальний посібник / А. П. Лелечко, О. І. Васильєва, В. С. Куйбіда, А. Ф. Ткач. – Київ : Рада Європи, 2017. – 110 с.

33. Ніколаєва О. М. Місцеві фінанси: навчальний посібник / О. М. Ніколаєва, А. С. Маглаперідзе. –К.:«Центручбової літератури»,2014.–354

34. Омелянович Л.О. Місцеві фінанси: навчальний посібник/ Л. О. Омелянович, В. С. Левченко, О. В. Хістева, Д. В. Фірсов, О.О. Якубовська. – Донецьк, 2011. –252с.

35. Веб-портал «Децентралізація»: Місцеві бюджети. 2022. [Електронний ресурс]. – Режим доступу:<https://decentralization.ua/finance> (дата звернення: 28.04.2024).

36. Втрати доходів місцевих бюджетів від податкових пільг мають бути компенсовані / Офіційний сайт Асоціації міст України.[Електронний ресурс]. – Режим доступу:<https://auc.org.ua/novyna/vtraty-dohodiv-miscevyh-byudzhetiv>

vid-podatkovyh-pilg-mayut-butu-kompensovani(дата звернення: 30.04.2024).

37. Громади мають отримати компенсацію «силового» ПДФО // Офіційний сайт Асоціації міст України.[Електронний ресурс]. – Режим доступу:<https://www.auc.org.ua/novyna/gromady-mayut-otrymaty-kompensaciyu-syloвого-pdfо>(дата звернення: 30.04.2024).

38. Місцеві бюджети під час війни: як виконуються та якого законодавства потребують // Офіційний сайт Всеукраїнської організації об'єднаних територіальних громад.[Електронний ресурс]. – Режим доступу:<https://hromady.org/miscevi-byudzheti-pid-chas-vijni/>(дата звернення 30.04.2024)

39. Основні показники місцевих бюджетів за 2021, 2022, 2023 роки/ Офіційний сайт Міністерства фінансів України: Відкритий бюджет. [Електронний ресурс]. – Режим доступу: <https://openbudget.gov.ua/?budgetType=LOCAL>(дата звернення: 30.04.2024).

40. Показники бюджету Хмельницької міської територіальної громади за 2021, 2022, 2023 роки/ Офіційний сайт Міністерства фінансів України: Відкритий бюджет. [Електронний ресурс]. – Режим доступу:<https://openbudget.gov.ua/local-budget/0253700000/info/indicators>(дата звернення: 28.04.2024).

Додатки  
Додаток А

		КОДИ		
		2022	01	01
Установа/бюджет	Зведений консолідований звіт про виконання місцевих бюджетів			
Територія	Бюджет Хмельницької Міської Територіальної Громади		0253	7000000
Організаційно-правова форма господарювання				
Орган державного управління				
Вид економічної діяльності				
Одиниця виміру: грн				
Періодичність: річна				

Додаток 1  
до Національного положення (стандарту)  
бухгалтерського обліку в державному секторі 101  
«Положення про бухгалтерський облік»

Дата (рік, місяць, число)

за ЄДРПОУ

за КАТОТТГ

за КОПФГ

за КОДУ

за КВЕД

**Баланс**  
на 01 січня 2022 року

АКТИВ	Код рядка	Форма №1-дс	
		На початок звітного періоду	На кінець звітного періоду
1	2	3	4
<b>I. НЕФІНАНСОВІ АКТИВИ</b>			
<i>Основні засоби:</i>	1000	-	-
<i>перейсна вартість</i>	1001	-	-
<i>знос</i>	1002	-	-
<i>Інвестиційна нерухомість:</i>	1010	-	-
<i>перейсна вартість</i>	1011	-	-
<i>знос</i>	1012	-	-
<i>Нематеріальні активи:</i>	1020	-	-
<i>перейсна вартість</i>	1021	-	-
<i>накопичена амортизація</i>	1022	-	-

Страница 1

Незавершені капітальні інвестиції	1030	-	-
<i>Довгострокові біологічні активи:</i>	<i>1040</i>	-	-
<i>первісна вартість</i>	<i>1041</i>	-	-
<i>накопичена амортизація</i>	<i>1042</i>	-	-
Запаси	1050	-	-
Виробництво	1060	-	-
Поточні біологічні активи	1090	-	-
<i>Усього за розділом I</i>	<i>1095</i>	-	-
<b>II. ФІНАНСОВІ АКТИВИ</b>			
Довгострокова дебіторська заборгованість	1100	-	-
<i>Довгострокові фінансові інвестиції, у тому числі:</i>	<i>1110</i>	-	-
<i>цінні папери, крім акцій</i>	<i>1111</i>	-	-
<i>акції та інші форми участі в капіталі</i>	<i>1112</i>	-	-
<i>Поточна дебіторська заборгованість:</i>			
<i>за розрахунками з бюджетом</i>	<i>1120</i>	-	-
<i>за розрахунками за товари, роботи, послуги</i>	<i>1125</i>	-	-
<i>за наданими кредитами</i>	<i>1130</i>	-	-
<i>за виданими авансами</i>	<i>1135</i>	-	-
<i>за розрахунками із соціального страхування</i>	<i>1140</i>	-	-
<i>за внутрішніми розрахунками</i>	<i>1145</i>	33 783 858	42 094 495
<i>інша поточна дебіторська заборгованість</i>	<i>1150</i>	-	-
Поточні фінансові інвестиції	1155	-	-
<small>0120000001204754 вид: повільність стр. 1 з 1</small>			
<i>Грошові кошти та їх еквіваленти розпорядників бюджетних коштів та державних цільових фондів у:</i>			
<i>національній валюті, у тому числі в:</i>	<i>1160</i>	-	-
<i>касі</i>	<i>1161</i>	-	-
<i>казначействі</i>	<i>1162</i>	-	-
<i>установах банків</i>	<i>1163</i>	-	-
<i>дорозі</i>	<i>1164</i>	-	-
<i>іноземній валюті</i>	<i>1165</i>	-	-
<i>Кошти бюджетів та інших клієнтів на:</i>			
<i>єдиному казначейському рахунку</i>	<i>1170</i>	-	-

кінець Додатку А

рахунках в установах банків, у тому числі в:	1175	-	-
національній валюті	1176	-	-
іноземній валюті	1177	-	-
Інші фінансові активи	1180	46 579	-
<b>Усього за розділом II</b>	<b>1195</b>	<b>33 830 437</b>	<b>42 094 495</b>
<b>III. ВИТРАТИ МАЙБУТНІХ ПЕРІОДІВ</b>	<b>1200</b>	-	-
<b>БАЛАНС</b>	<b>1300</b>	<b>33 830 437</b>	<b>42 094 495</b>
<b>ПАСИВ</b>	<b>Код рядка</b>	<b>На початок звітної періоду</b>	<b>На кінець звітної періоду</b>
<b>1</b>	<b>2</b>	<b>3</b>	<b>4</b>
<b>I. ВЛАСНИЙ КАПІТАЛ ТА ФІНАНСОВИЙ РЕЗУЛЬТАТ</b>			
Внесений капітал	1400	-	-
Капітал у дооцінках	1410	-	-
Фінансовий результат	1420	33 230 437	41 494 495
Капітал у підприємствах	1430	-	-
Резерви	1440	-	-
Цільове фінансування	1450	-	-
<b>Усього за розділом I</b>	<b>1495</b>	<b>33 230 437</b>	<b>41 494 495</b>
<b>II. ЗОБОВ'ЯЗАННЯ</b>			
<i>Довгострокові зобов'язання:</i>			
за цінними паперами	1500	-	-
за кредитами	1510	600 000	600 000
інші довгострокові зобов'язання	1520	-	-
Поточна заборгованість за довгостроковими зобов'язаннями	1530	-	-
<i>Поточні зобов'язання:</i>			
за платежами до бюджету	1540	-	-
за розрахунками за товари, роботи, послуги	1545	-	-
за кредитами	1550	-	-
за одержаними авансами	1555	-	-
за розрахунками з оплати праці	1560	-	-
за розрахунками із соціального страхування	1565	-	-
за внутрішніми розрахунками	1570	-	-
інші поточні зобов'язання, з них:	1575	-	-
за цінними паперами	1576	-	-
<b>Усього за розділом II</b>	<b>1595</b>	<b>600 000</b>	<b>600 000</b>
<b>III. ЗАБЕЗПЕЧЕННЯ</b>	<b>1600</b>	-	-
<b>IV. ДОХОДИ МАЙБУТНІХ ПЕРІОДІВ</b>	<b>1700</b>	-	-
<small>7022000000032294756</small> <span style="float: right;"><small>ст. 2 з 3</small></span>			
<b>БАЛАНС</b>	<b>1800</b>	<b>33 830 437</b>	<b>42 094 495</b>
Керівник (посадова особа)	<u>Віктор МЕТЬ</u>		
Керівник самостійного структурного підрозділу	<u>Оксана БЯЛКІВСЬКА</u>		

Джерело: сайт Хмельницької міської ради [14]  
<https://rada.ekhmilnyk.gov.ua/uk/documents/item/17414>

Додаток Б

Додаток І  
до Національного положення (стандарту)  
Бухгалтерського обліку в державному секторі 101  
«Положення про бухгалтерський облік»

Дата (рік, місяць, число)

КОДИ		
2023	01	01
		02537000000

Установа/бюджет	Зведений консолідований звіт про виконання місцевих бюджетів	за ЄДРПОУ
Територія	Бюджет Хмельницької Міської Територіальної Громади	за КАТОТТГ
Організаційно-правова форма господарювання		за КОПФГ
Орган державного управління		за КОДУ
Вид економічної діяльності		за КВЕД
Одиниця виміру: грн		
Періодичність: річна		

**Баланс**  
на 01 січня 2023 року

АКТИВ	Код рядка	На початок звітного періоду	Форма №1-дс	
			На кінець звітного періоду	
1	2	3	4	
<b>I. НЕ ФІНАНСОВІ АКТИВИ</b>				
<i>Основні засоби:</i>	1000	-	-	-
<i>первісна вартість</i>	1001	-	-	-
<i>знос</i>	1002	-	-	-
<i>Інвестиційна нерухомість:</i>	1010	-	-	-
<i>первісна вартість</i>	1011	-	-	-
<i>знос</i>	1012	-	-	-
<i>Нематеріальні активи:</i>	1020	-	-	-
<i>первісна вартість</i>	1021	-	-	-
<i>накопичена амортизація</i>	1022	-	-	-
<i>Незавершені капітальні інвестиції</i>	1030	-	-	-
<i>Довгострокові біологічні активи:</i>	1040	-	-	-
<i>первісна вартість</i>	1041	-	-	-
<i>накопичена амортизація</i>	1042	-	-	-
<i>Запаси</i>	1050	-	-	-
<i>Виробництво</i>	1060	-	-	-
<i>Поточні біологічні активи</i>	1090	-	-	-
<i>Усього за розділом I</i>	1095	-	-	-
<b>II. ФІНАНСОВІ АКТИВИ</b>				
<i>Довгострокова дебіторська заборгованість</i>	1100	-	-	-
<i>Довгострокові фінансові інвестиції, у тому числі:</i>	1110	-	-	-
<i>цінні папери, крім акцій</i>	1111	-	-	-
<i>акції та інші форми участі в капіталі</i>	1112	-	-	-
<i>Поточна дебіторська заборгованість:</i>				
<i>за розрахунками з бюджетом</i>	1120	-	-	-
<i>за розрахунками за товари, роботи, послуги</i>	1125	-	-	-
<i>за наданими кредитами</i>	1130	-	-	-
<i>за виданими авансами</i>	1135	-	-	-
<i>за розрахунками із соціального страхування</i>	1140	-	-	-
<i>за внутрішніми розрахунками</i>	1145	42 094 495		60 619 430
<i>інша поточна дебіторська заборгованість</i>	1150	-	-	-
<i>Поточні фінансові інвестиції</i>	1155	-	-	-
*02300000037328663				
<i>Грошові кошти та їх еквіваленти розпорядників бюджетних коштів та державних цільових фондів у:</i>				
<i>національній валюті, у тому числі в:</i>				
<i>касі</i>	1160	-	-	-
<i>казначействі</i>	1161	-	-	-
<i>установках банків</i>	1162	-	-	-
<i>дорозі</i>	1163	-	-	-
<i>іноземній валюті</i>	1164	-	-	-
<i>Кошти бюджетів та інших клієнтів на:</i>				
<i>єдиному казначейському рахунку</i>	1170	-	-	-

кінець Додатку Б

рахунках в установах банків, у тому числі в:	1175	-	-
національній валюті	1176	-	-
іноземній валюті	1177	-	-
Інші фінансові активи	1180	-	-
<b>Усього за розділом II</b>	<b>1195</b>	<b>42 094 495</b>	<b>60 619 430</b>
<b>III. ВИТРАТИ МАЙБУТНІХ ПЕРІОДІВ</b>	<b>1200</b>	-	-
<b>БАЛАНС</b>	<b>1300</b>	<b>42 094 495</b>	<b>60 619 430</b>
<b>ПАСИВ</b>	<b>Код рядка</b>	<b>На початок звітного періоду</b>	<b>На кінець звітного періоду</b>
1	2	3	4
<b>I. ВЛАСНИЙ КАПІТАЛ ТА ФІНАНСОВИЙ РЕЗУЛЬТАТ</b>			
Внесений капітал	1400	-	-
Капітал у дооцінках	1410	-	-
Фінансовий результат	1420	41 494 495	60 019 430
Капітал у підприємствах	1430	-	-
Резерви	1440	-	-
Цільове фінансування	1450	-	-
<b>Усього за розділом I</b>	<b>1495</b>	<b>41 494 495</b>	<b>60 019 430</b>
<b>II. ЗОБОВ'ЯЗАННЯ</b>			
<i>Довгострокові зобов'язання:</i>			
за цінними паперами	1500	-	-
за кредитами	1510	600 000	600 000
інші довгострокові зобов'язання	1520	-	-
Поточна заборгованість за довгостроковими зобов'язаннями	1530	-	-
<i>Поточні зобов'язання:</i>			
за платежами до бюджету	1540	-	-
за розрахунками за товари, роботи, послуги	1545	-	-
за кредитами	1550	-	-
за одержаними авансами	1555	-	-
за розрахунками з оплати праці	1560	-	-
за розрахунками із соціального страхування	1565	-	-
за внутрішніми розрахунками	1570	-	-
інші поточні зобов'язання, з них:	1575	-	-
за цінними паперами	1576	-	-
<b>Усього за розділом II</b>	<b>1595</b>	<b>600 000</b>	<b>600 000</b>
<b>III. ЗАБЕЗПЕЧЕННЯ</b>	<b>1600</b>	-	-
<b>IV. ДОХОДИ МАЙБУТНІХ ПЕРІОДІВ</b>	<b>1700</b>	-	-

02300000037512661	№ "звітності"	ст. 2 з 3
<b>БАЛАНС</b>	<b>1800</b>	<b>42 094 495 60 619 430</b>

Керівник (посадова особа)

Віктор МЕТЬ

Керівник самостійного структурного підрозділу

Оксана БЯЛКІВСЬКА

Джерело: сайт Хмельницької міської ради [15]  
<https://rada.ekhmilnyk.gov.ua/uk/documents/item/19992>

Додаток В





Додаток 2  
до Національного положення (стандарту)  
бухгалтерського обліку в державному секторі 101  
«Положення про класифікацію витрат»

	Дата (рік, місяць, число)	КОДИ		
		2022	01	01
Установа/бюджет	Зведений консолідований звіт про виконання місцевих бюджетів	за ЄДРПОУ		
Територія	Бюджет Хмельницької Міської Територіальної Громади	за КАТОТТГ	02537000000	
Організаційно-правова форма господарювання		за КОПФГ		
Орган державного управління		за КОДУ		
Вид економічної діяльності		за КВЕД		
Одиниця виміру: грн				
Періодичність: річна				

**Звіт  
про фінансові результати  
за 2021 рік**

Форма №2-дс

**I. ФІНАНСОВИЙ РЕЗУЛЬТАТ ДІЯЛЬНОСТІ**

Стаття	Код рядка	За звітний період	За аналогічний період попереднього року
1	2	3	4
<b>ДОХОДИ</b>			
<i>Доходи від обмінних операцій</i>		-	-
Бюджетні асигнування	2010	-	-
Доходи від надання послуг (виконання робіт)	2020	-	-
Доходи від продажу активів	2030	-	-
Фінансові доходи	2040	-	-
Інші доходи від обмінних операцій	2050	-	-
<i>Усього доходів від обмінних операцій</i>	2080	-	-
<i>Доходи від необмінних операцій</i>			
Податкові надходження	2090	-	-
Неподаткові надходження	2100	-	-
Трансферти	2110	-	-
Надходження до державних цільових фондів	2120	-	-
Інші доходи від необмінних операцій	2130	-	-
<i>Усього доходів від необмінних операцій</i>	2170	-	-
<i>Усього доходів</i>	2200	-	-
<b>ВИТРАТИ</b>			
<i>Витрати за обмінними операціями</i>		-	-
Витрати на виконання бюджетних програм	2210	-	-
Витрати на виготовлення продукції (надання послуг, виконання робіт)	2220	-	-
Витрати з продажу активів	2230	-	-
Фінансові витрати	2240	-	-
Інші витрати за обмінними операціями	2250	-	-
<i>Усього витрат за обмінними операціями</i>	2290	-	-
<i>Витрати за необмінними операціями</i>			
Трансферти	2300	-	-
Інші витрати за необмінними операціями	2310	-	-
<i>Усього витрат за необмінними операціями</i>	2340	-	-
022000000001298333 <small>не вартість</small> <span style="float: right;">стр. 1 з 3</span>			
<i>Усього витрат</i>	2380	-	-
<b>Профіцит/дефіцит за звітний період</b>	2390	-	-

**II. ВИДАТКИ БЮДЖЕТУ (КОШТОРИСУ) ЗА ФУНКЦІОНАЛЬНОЮ КЛАСИФІКАЦІЄЮ ВИДАТКІВ ТА КРЕДИТУВАННЯ БЮДЖЕТУ**

Найменування показника	Код рядка	За звітний період	За аналогічний період
------------------------	-----------	-------------------	-----------------------

кінець Додатку Г

Загальнодержавні функції	2420	-	-
Оборона	2430	-	-
Громадський порядок, безпека та судова влада	2440	-	-
Економічна діяльність	2450	-	-
Охорона навколишнього природного середовища	2460	-	-
Житлово-комунальне господарство	2470	-	-
Охорона здоров'я	2480	-	-
Духовний та фізичний розвиток	2490	-	-
Освіта	2500	-	-
Соціальний захист та соціальне забезпечення	2510	-	-
<b>Усього:</b>	<b>2520</b>	-	-

### III. ВИКОНАННЯ БЮДЖЕТУ (КОШТОРИСУ)

Стаття	Код рядка	Загальний фонд			Спеціальний фонд		
		план на звітний рік із урахуванням змін	фактична сума виконання за звітний	різниця (графа 4 мінус графа 3)	план на звітний рік із урахуванням змін	фактична сума виконання за звітний	різниця (графа 7 мінус графа 6)
1	2	3	4	5	6	7	8
<b>ДОХОДИ</b>							
Податкові надходження	2530	215 452 900	219 954 515	4 501 615	150 500	110 457	-40 143
Неподаткові надходження	2540	1 458 300	1 455 057	-3 243	9 815 450	7 413 336	-2 402 114
Доходи від власності та підприємницької діяльності	2541	153 100	133 771	-19 329	-	133 771	133 771
Адміністративні збори та платежі, доходи від некомерційної	2542	314 000	270 504	-43 496	-	-	-
Інші неподаткові надходження	2543	1 189 200	1 250 782	61 582	6 600	60 334	34 234
Власні надходження бюджетних установ	2544	-	-	-	9 208 850	7 222 731	-1 986 119
Доходи від операцій з майном	2550	-	-	-	1 500 000	5 095 019	3 595 019
Офіційні трансферти, з яких:	2560	153 235 776	153 207 859	-27 917	28 296 291	22 256 621	-6 039 670
від органів державного управління	2561	166 800 001	166 688 790	-11 211	-	-	-
Цільові фонди	2570	-	-	-	10 000	228 175	228 175
Надходження державних цільових фондів	2580	-	-	-	-	-	-
Надходження Пенсійного фонду	2581	-	-	-	-	-	-
Надходження Фонду загальнообов'язкового державного соціального страхування України на	2582	-	-	-	-	-	-
Надходження Фонду соціального страхування України	2583	-	-	-	-	-	-
Інші надходження	2590	3 595 500	3 775 878	180 378	-	-	-
<b>Усього доходів</b>	<b>2600</b>	<b>276 062 676</b>	<b>277 592 309</b>	<b>1 529 633</b>	<b>29 772 841</b>	<b>25 261 868</b>	<b>-4 510 973</b>
<b>ВИТРАТИ</b>							
Оплата праці і нарахування на особисті платі	2610	263 719 063	256 120 244	-7 598 819	608 282	559 548	-48 744
Використання товарів і послуг	2620	57 748 257	45 748 515	-11 999 742	7 466 259	3 522 683	-3 947 076
Обслуговування боргових зобов'язань	2630	-	-	-	-	-	-
Поточні трансферти, з яких:	2640	14 076 062	14 712 826	636 764	161 900	161 700	-200
органам державного управління інших рівнів	2641	375 800	374 800	-1 000	-	-	-
Соціальне забезпечення	2650	5 259 129	5 215 701	-43 428	-	-	-
Інші поточні витрати	2660	682 164	669 192	-12 972	12 640	5 522	-7 450
Нерозподілені витрати	2670	759 260	-	-759 260	-	-	-
Придбання основного капіталу	2680	-	-	-	45 824 748	39 499 747	-6 325 001
Капітальні трансферти, з яких:	2690	-	-	-	45 824 748	39 499 747	-6 325 001
органам державного управління інших рівнів	2691	-	-	-	1 064 000	1 050 000	-14 000
Внутрішнє кредитування	2700	-	-	-	-	-	-
Зовнішнє кредитування	2710	-	-	-	-	-	-
Усього витрат	2720	266 466 925	222 269 992	-44 196 933	100 906 239	82 618 722	-18 287 517
<b>Профіцит/дефіцит за звітний період</b>	<b>2790</b>	<b>29 595 751</b>	<b>55 323 317</b>	<b>25 727 566</b>	<b>-61 133 398</b>	<b>-47 276 854</b>	<b>13 756 544</b>

### IV. ЕЛЕМЕНТИ ВИТРАТ ЗА ОБМІННИМИ ОПЕРАЦІЯМИ

Стаття	Код рядка	За звітний період	За аналогічний період попереднього року
1	2	3	4
Витрати на оплату праці	2820	-	-
Відрахування на соціальні заходи	2830	-	-
Амортизація	2840	-	-
Інші витрати	2850	-	-
<b>Усього</b>	<b>2890</b>	-	-

Керівник (посадова особа)

*Віктор МЕТЬ*

Керівник самостійного структурного підрозділу

*Оксана БЯЛКІВСЬКА*

Джерело: сайт Хмельницької міської ради [14]

<https://rada.ekhmilnyk.gov.ua/uk/documents/item/17414>

Додаток Д

Додаток 2  
до Національного положення (стандарту)  
бухгалтерського обліку в державному секторі 101  
«Плечима й лічильниками»

	Дата (рік, місяць, час)	КОДИ		
		2023	01	01
Установа/бюджет	Зведений консолідований звіт про виконання місцевих бюджетів	за ЄДРПОУ		
Територія	Бюджет Хмельницької Міської Територіальної Громади	за КАТОТТГ	02537000000	
Організаційно-правова форма господарювання		за КОПФГ		
Орган державного управління		за КОДУ		
Вид економічної діяльності		за КВЕД		
Одиниця виміру: грн				
Періодичність: річна				

**Звіт  
про фінансові результати  
за 2022 рік**

Форма №2-дс

**I. ФІНАНСОВИЙ РЕЗУЛЬТАТ ДІЯЛЬНОСТІ**

Стаття	Код рядка	За звітний період	За аналогічний період попереднього року
1	2	3	4
<b>ДОХОДИ</b>			
<i>Доходи від обмінних операцій</i>			
Бюджетні асигнування	2010	-	-
Доходи від надання послуг (виконання робіт)	2020	-	-
Доходи від продажу активів	2030	-	-
Фінансові доходи	2040	-	-
Інші доходи від обмінних операцій	2050	-	-
<i>Усього доходів від обмінних операцій</i>	<i>2080</i>	-	-
<i>Доходи від необмінних операцій</i>			
Податкові надходження	2090	-	-
Неподаткові надходження	2100	-	-
Трансферти	2110	-	-
Надходження до державних цільових фондів	2120	-	-
Інші доходи від необмінних операцій	2130	-	-
<i>Усього доходів від необмінних операцій</i>	<i>2170</i>	-	-
<i>Усього доходів</i>	<i>2200</i>	-	-
<b>ВИТРАТИ</b>			
<i>Витрати за обмінними операціями</i>			
Витрати на виконання бюджетних програм	2210	-	-
Витрати на виготовлення продукції (надання послуг, виконання робіт)	2220	-	-
Витрати з продажу активів	2230	-	-
Фінансові витрати	2240	-	-
Інші витрати за обмінними операціями	2250	-	-
<i>Усього витрат за обмінними операціями</i>	<i>2290</i>	-	-
<i>Витрати за необмінними операціями</i>			
Трансферти	2300	-	-
Інші витрати за необмінними операціями	2310	-	-
<i>Усього витрат за необмінними операціями</i>	<i>2340</i>	-	-
<i>Усього витрат</i>	<i>2380</i>	-	-
<b>Профіцит/дефіцит за звітний період</b>	<b>2390</b>	-	-

**II. ВИДАТКИ БЮДЖЕТУ (КОШТОРИСУ) ЗА ФУНКЦІОНАЛЬНОЮ КЛАСИФІКАЦІЄЮ ВИДАТКІВ ТА КРЕДИТУВАННЯ БЮДЖЕТУ**

Найменування показника	Код рядка	За звітний період	За аналогічний період
------------------------	-----------	-------------------	-----------------------

кінець Додатку Д

Загальнодержавні функції	2420	-	-
Оборона	2430	-	-
Громадський порядок, безпека та судова влада	2440	-	-
Економічна діяльність	2450	-	-
Охорона навколишнього природного середовища	2460	-	-
Житлово-комунальне господарство	2470	-	-
Охорона здоров'я	2480	-	-
Духовний та фізичний розвиток	2490	-	-
Освіта	2500	-	-
Соціальний захист та соціальне забезпечення	2510	-	-
<b>Усього:</b>	<b>2520</b>	-	-

### III. ВИКОНАННЯ БЮДЖЕТУ (КОШТОРИСУ)

Стаття	Код рядка	Загальний фонд			Спеціальний фонд		
		план на звітний рік із урахуванням змін	Фактична сума виконання за звітний	різниця (графа 4 мінус графа 3)	план на звітний рік із урахуванням змін	Фактична сума виконання за звітний	різниця (графа 7 мінус графа 6)
1	2	3	4	5	6	7	8
<b>ДОХОДИ</b>							
Податкові надходження	2520	267 806 220	269 289 548	21 483 328	212 120	111 709	-100 421
Неподаткові надходження	2540	1 807 500	2 101 942	1 294 442	11 078 777	7 152 424	-3 926 353
Доходи від власності та підприємницької діяльності	2541	82 000	256 242	174 242	100 000	-	-100 000
Адміністративні збори та платежі, доходи від некомерційної	2542	207 400	121 601	-75 799	-	-	-
Інші неподаткові надходження	2543	1 417 100	2 424 099	1 016 999	4 700	5 429	-1 071
Власні надходження бюджетних установ	2544	-	-	-	10 972 077	7 147 805	-3 824 272
Доходи від операцій з майном	2550	-	-	-	10 200 000	2 945 678	-7 254 322
Офіційні трансферти, з яких:	2560	122 919 828	122 426 722	-493 106	-	-	-
від органів державного управління	2561	128 971 500	128 971 500	-	-	-	-
Цільові фонди	2570	-	-	-	1 050 000	227 666	-822 334
Надходження державних цільових фондів	2580	-	-	-	-	-	-
Надходження Пенсійного фонду	2591	-	-	-	-	-	-
Надходження Фонду загальнообов'язкового державного соціального страхування України на	2592	-	-	-	-	-	-
Надходження Фонду соціального страхування України	2593	-	-	-	-	-	-
Інші надходження	2590	4 178 500	2 919 247	-1 259 253	-	-	-
Усього доходів	2600	287 712 078	409 747 489	22 035 411	22 640 907	10 468 487	-12 192 420
<b>ВИТРАТИ</b>							
Оплата праці і нарахування на	2610	282 843 842	282 029 178	-814 664	666 825	556 082	-110 797
Використання товарів і послуг	2620	66 629 978	47 208 510	-19 421 468	9 865 528	2 229 247	-6 536 181
Обслуговування боргових зобов'язань	2630	-	-	-	-	-	-
Поточні трансферти, з яких:	2640	42 597 827	25 191 270	-17 406 557	-	-	-
органам державного управління інших	2641	1 256 240	1 090 828	-165 412	-	-	-
Соціально забезпечення	2650	5 516 668	5 182 564	-334 104	-	-	-
Інші поточні видатки	2660	452 920	211 272	-241 648	48 015	48 072	-1 943
Нерозподілені видатки	2670	957 750	-	-957 750	-	-	-
Придбання основного капіталу	2680	-	-	-	15 284 722	5 298 227	-10 086 495
Капітальні трансферти, з яких:	2690	-	-	-	22 877 288	22 516 285	-361 003
органам державного управління інших	2691	-	-	-	976 640	815 226	-161 414
Внутрішнє кредитування	2700	-	-	-	-	-	-
Зовнішнє кредитування	2710	-	-	-	-	-	-
Усього витрат	2790	400 018 994	269 922 874	-130 096 120	48 842 549	21 746 099	-17 096 440
Профіцит/дефіцит за звітний період	2790	-12 206 916	29 824 615	52 130 531	-26 201 642	-21 297 612	6 906 020

### IV. ЕЛЕМЕНТИ ВИТРАТ ЗА ОБМІННИМИ ОПЕРАЦІЯМИ

Стаття	Код рядка	За звітний період	За аналогічний період попереднього року
1	2	3	4
Витрати на оплату праці	2820	-	-
Відрахування на соціальні заходи	2830	-	-
Матеріальні витрати	2840	-	-
Амортизація	2850	-	-
Інші витрати	2860	-	-
<b>Усього</b>	<b>2890</b>	-	-

Керівник (посадова особа)

Віктор МЕТЬ

Керівник самостійного структурного підрозділу

Оксана БЯЛКІВСЬКА

Джерело: сайт Хмільницької міської ради [15]  
<https://rada.ekhmilnyk.gov.ua/uk/documents/item/19992>

Додаток Е

Додаток 2  
до Національного положення (стандарту)  
Бухгалтерського обліку в державному секторі 101  
«Положення фінансової звітності»

Дата (рік, місяць, число)

КОДИ

2024 01 01

Установа/бюджет Зведений консолідований звіт про виконання місцевих бюджетів за ЄДРПОУ  
Територія Бюджет Хмельницької Міської Територіальної Громади за КАТОТТГ  
Організаційно-правова форма господарювання Громади за КОПФГ  
Орган державного управління за КОДУ  
Вид економічної діяльності за КВЕД  
Одиниця виміру: грн  
Періодичність: річна

0253700000

**Звіт**  
**про фінансові результати**  
*за 2023 рік*

Форма №2-дс

**I. ФІНАНСОВИЙ РЕЗУЛЬТАТ ДІЯЛЬНОСТІ**

Стаття	Код рядка	За звітний період	За аналогічний період попереднього року
1	2	3	4
<b>ДОХОДИ</b>			
<i>Доходи від обмінних операцій</i>			
Бюджетні асигнування	2010	-	-
Доходи від надання послуг (виконання робіт)	2020	-	-
Доходи від продажу активів	2030	-	-
Фінансові доходи	2040	-	-
Інші доходи від обмінних операцій	2050	-	-
<i>Усього доходів від обмінних операцій</i>	<i>2080</i>	-	-
<i>Доходи від необмінних операцій</i>			
Податкові надходження	2090	-	-
Неподаткові надходження	2100	-	-
Трансферти	2110	-	-
Надходження до державних цільових фондів	2120	-	-
Інші доходи від необмінних операцій	2130	-	-
<i>Усього доходів від необмінних операцій</i>	<i>2170</i>	-	-
<i>Усього доходів</i>	<i>2200</i>	-	-
<b>ВИТРАТИ</b>			
<i>Витрати за обмінними операціями</i>			
Витрати на виконання бюджетних програм	2210	-	-
Витрати на виготовлення продукції (надання послуг, виконання робіт)	2220	-	-
Витрати з продажу активів	2230	-	-
Фінансові витрати	2240	-	-
Інші витрати за обмінними операціями	2250	-	-
<i>Усього витрат за обмінними операціями</i>	<i>2290</i>	-	-
<i>Витрати за необмінними операціями</i>			
Трансферти	2300	-	-
Інші витрати за необмінними операціями	2310	-	-
<i>Усього витрат за необмінними операціями</i>	<i>2340</i>	-	-
<i>Усього витрат</i>	<i>2380</i>	-	-
<b>Профіцит/дефіцит за звітний період</b>	<b>2390</b>	-	-

**II. ВИДАТКИ БЮДЖЕТУ (КОШТОРИСУ) ЗА ФУНКЦІОНАЛЬНОЮ КЛАСИФІКАЦІЄЮ ВИДАТКІВ ТА КРЕДИТУВАННЯ БЮДЖЕТУ**

Найменування показника	Код рядка	За звітний період	За аналогічний період
Загальнодержавні функції	2420	-	-
Оборона	2430	-	-
Громадський порядок, безпека та судова влада	2440	-	-
Економічна діяльність	2450	-	-
Охорона навколишнього природного середовища	2460	-	-
Житлово-комунальне господарство	2470	-	-
Охорона здоров'я	2480	-	-
Духовний та фізичний розвиток	2490	-	-
Освіта	2500	-	-
Соціальний захист та соціальне забезпечення	2510	-	-
<b>УСЬОГО:</b>	<b>2520</b>	-	-

кінець Додатку Е

## III. ВИКОНАННЯ БЮДЖЕТУ (КОШТОРИСУ)

Стаття	Код рядка	Загальний фонд			Спеціальний фонд		
		план на звітний рік із урахуванням змін	фактична сума виконання за звітний	різниця (графа 4 мінус графа 3)	план на звітний рік із урахуванням змін	фактична сума виконання за звітний	різниця (графа 7 мінус графа 6)
1	2	3	4	5	6	7	8
<b>ДОХОДИ</b>							
Податкові надходження	2530	201 282 790	217 665 615	16 382 825	212 200	289 747	76 547
Неподаткові надходження	2540	1 417 720	2 107 624	689 904	11 068 282	9 284 270	-1 784 112
Доходи від власності та підприємницької діяльності	2541	218 000	292 210	75 210	-	-	-
Адміністративні збори та платежі, доходи від некомерційної	2542	114 220	202 519	88 289	-	-	-
Інші неоподатковані надходження	2543	1 085 500	1 611 905	526 405	4 800	16 227	9 427
Власні надходження бюджетних установ	2544	-	-	-	11 061 582	9 287 942	-1 773 640
Доходи від операцій з капіталом	2550	-	-	-	2 120 000	11 222 627	9 212 627
Офіційні трансферти, з яких:	2560	142 804 182	142 601 429	-202 754	222 698	222 698	-
від органів державного управління	2561	127 682 700	127 682 700	-	-	-	-
Цінові фонди	2570	-	-	-	550 000	201 640	-248 360
Надходження державних підприємств	2580	-	-	-	-	-	-
Надходження пенсійного фонду	2581	-	-	-	-	-	-
Касові	-	-	-	-	-	-	-
Надходження Фонду загальнообов'язкового державного соціального страхування України на	2582	-	-	-	-	-	-
Надходження Фонду соціального страхування Ужгородської області	2583	-	-	-	-	-	-
Інші надходження	2590	2 916 200	2 924 427	18 127	-	-	-
Усього доходи	2600	689 401 002	686 109 125	-3 291 877	14 274 280	21 521 992	7 247 712
<b>ВИТРАТИ</b>							
Оплата праці і нарахування на особисті платі	2610	289 420 652	286 685 197	-2 735 455	626 640	426 429	-200 211
Використання товарів і послуг	2620	92 761 241	70 228 686	-22 532 555	12 656 812	9 595 642	-3 059 169
Обслуговування боргових зобов'язань	2630	-	-	-	-	-	-
Поточні трансферти, з яких:	2640	71 220 296	64 211 926	-7 008 370	-	-	-
органам державного управління інших рівнів	2641	2 745 000	2 649 027	-95 973	-	-	-
Соціальне забезпечення	2650	8 472 292	8 175 727	-297 565	-	-	-
Інші поточні видатки	2660	926 040	822 092	-103 948	4 770	2 770	-2 000
Нерозподілені видатки	2670	1 500 000	-	-1 500 000	-	-	-
Придбання основного капіталу	2680	-	-	-	11 464 066	10 202 107	-1 261 959
Капітальні трансферти, з яких:	2690	-	-	-	20 914 755	29 162 182	-1 787 427
органам державного управління інших рівнів	2691	-	-	-	1 085 000	1 085 000	-
Внутрішні кредитування	2700	-	-	-	-	-	-
Зовнішні кредитування	2710	-	-	-	-	-	-
Усього витрати	2780	684 711 721	620 227 688	-64 484 033	55 662 042	49 490 121	-6 171 921
Профіцит/дефіцит за звітний період	2790	-15 210 719	25 881 427	41 092 146	-41 290 762	-27 928 129	12 422 626

102400000042282646

до звітності

стр. 2 з 3

органам державного управління інших рівнів	2641	2 745 000	2 649 027	-95 973	-	-	-
Соціальне забезпечення	2650	8 472 292	8 175 727	-297 565	-	-	-
Інші поточні видатки	2660	926 040	822 092	-103 948	4 770	2 770	-2 000
Нерозподілені видатки	2670	1 500 000	-	-1 500 000	-	-	-
Придбання основного капіталу	2680	-	-	-	11 464 066	10 202 107	-1 261 959
Капітальні трансферти, з яких:	2690	-	-	-	20 914 755	29 162 182	-1 787 427
органам державного управління інших рівнів	2691	-	-	-	1 085 000	1 085 000	-
Внутрішні кредитування	2700	-	-	-	-	-	-
Зовнішні кредитування	2710	-	-	-	-	-	-
Усього витрати	2780	684 711 721	620 227 688	-64 484 033	55 662 042	49 490 121	-6 171 921
Профіцит/дефіцит за звітний період	2790	-15 210 719	25 881 427	41 092 146	-41 290 762	-27 928 129	12 422 626

## IV. ЕЛЕМЕНТИ ВИТРАТ ЗА ОБМІННИМИ ОПЕРАЦІЯМИ

Стаття	Код рядка	За звітний період	За аналогічний період попереднього року
1	2	3	4
Витрати на оплату праці	2810	-	-
Відрахування на соціальні заходи	2830	-	-
Матеріальні витрати	2840	-	-
Амортизація	2850	-	-
Інші витрати	2860	-	-
Усього	2890	-	-

Зачальник управління Державної казначейської служби України  
Хмельницькому районі та м.Хмельнику Вінницької області

Віктор МЕТЬ

Головний спеціаліст відділу звітності та бухгалтерського обліку

Олена ШИМКО

Джерело: сайт Хмельницької міської ради [16]  
<https://rada.ekhmilnyk.gov.ua/uk/documents/item/23690>

Додаток Є

Доходи бюджету Хмельницької міської ТГ у 2021,2022 та 2023 рр.

Код	Назва згідно Класифікації доходів бюджету	2021,грн.	2022,грн.	2023,грн
1	2	3	4	5
10000000	Податкові надходження:	220065171	269401256	317755362
1100000	Податки на доходи, податки на прибуток, податки на збільшення ринкової вартості	127801023	164673179	178951366
11010000	Податок та збір на доходи фізичних осіб,у т.ч.	127665874	164588606	178866734
11010100	податок на доходи фізичних осіб, що сплачується податковими агентами, із доходів платника податку у вигляді заробітної плати	111234038	125006509	138884923
11010200	податок на доходи фізичних осіб з грошового забезпечення, грошових винагород та інших виплат, одержаних військовослужбовцями та особами рядового і начальницького складу, що сплач. податковими агентами <sup>1</sup>	3344841	24700225	17243698
11010400	податок на доходи фізичних осіб, що сплачується податковими агентами, із доходів платника податку інших ніж заробітна плата	11756686	14046033	21249789
11010500	податок на доходи фізичних осіб, що сплачується фізичними особами за результатами річного декларування	1330309	835839	1088430
11011300	податок на доходи фізичних осіб у вигляді мінімального податкового зобов'язання,що підлягає сплаті фіз особами	-	-	399893
11020000	Податок на прибуток підприємств	135149	84572	84632
11020200	Податок на прибуток підприємств та фінансових установ комунальної власності	135149	84572	84632
1300000	Рентна плата та плата за використання інших природних ресурсів, у т.ч.	479196	796022	894245
13010000	Рентна плата за спеціальне використання лісових ресурсів	438311	752655	846632
13010100	Рентна плата за спеціальне використання лісових ресурсів в частині деревини, заготовленої в порядку рубок головного користування	237619	351958	411929
13010200	Рентна плата за спеціальне використання лісових ресурсів (крім рентної плати за спец використання лісових ресурсів в частині деревини, загот. в порядку рубок гол корист-ння)	200692	400697	434703
13030100	Рентна плата за користування надрами для видобування корисних копалин загальнодержавного значення	24734	29733	33562
13040000	Рентна плата за користування надрами місцевого значення	16150	13633	14051
13040100	Рентна плата за користування надрами для видобування корисних копалин місцевого значення	16150	13633	14051
14000000	Внутрішні податки на товари та послуги	11325929	10631258	17781302
14020000	Акцизний податок вироблених в Укр.підакцизних товарів	1488610	436447	2002853
14021900	Пальне	1488610	436447	2002853
14030000	Акцизний податок з ввезених на митну територію України підакцизних товарів (продукції)	5057320	2758564	7636548
14031900	Пальне	5057320	2758564	7636548
14040000	Акцизний податок з реалізації суб'єктами господарювання роздрібною торгівлі підакцизних товарів	4779998	7436248	8141900

## Продовження Додатку Є

1	2	3	4	5
---	---	---	---	---

<sup>1</sup> з 01.10.2023 по 31.12 року закінчення війни цей податок повністю надходить до Державного бюджету.

14040200	Акцизний податок з реалізації суб'єктами господарювання роздрібною торгівлі підакцизних товарів (крім тих, що оподатковуються згідно з підпунктом 213.1.14 пункту 213.1 статті 213 Податкового кодексу України	4500000	5010317	4254979
1800000	Місцеві податки:	80348367	93189089	119838703
18010000	Податок на майно, у т.ч.	46340244	56516435	74681787
18010100	Податок на нерухоме майно, відмінне від земельної ділянки, сплачений юридичними особами, які є власниками об'єктів житлової нерухомості	135950	61207	46550
18010200	Податок на нерухоме майно, відмінне від земельної ділянки, сплачений фізичними особами, які є власниками об'єктів житлової нерухомості	370159	340714	1165661
18010300	Податок на нерухоме майно, відмінне від земельної ділянки, сплачений фізичними особами, які є власниками об'єктів нежитлової нерухомості	411266	659498	1554029
18010400	Податок на нерухоме майно, відмінне від земельної ділянки, сплачений юридичними особами, які є власниками об'єктів нежитлової нерухомості	4959882	8133723	10523200
18010500	Земельний податок з юридичних осіб	14963405	11964750	13759729
18010600	Орендна плата з юридичних осіб	16815804	24507857	31943957
18010700	Земельний податок з фізичних осіб	3124325	3967947	5595120
18010900	Орендна плата з фізичних осіб	5345352	6696656	9812947
18011000	Транспортний податок з фізичних осіб	37500	-	127365
18011100	Транспортний податок з юридичних осіб	176600	184033	153229
18030100	Туристичний збір, сплачений юридичними особами	23484	188982	58392
18030200	Туристичний збір, сплачений фізичними особами	16216	25618	31675
18050300	Єдиний податок з юридичних осіб	3100425	3829170	5138363
18050400	Єдиний податок з фізичних осіб	24614672	26264571	32957316
18050500	Єдиний податок з сільськогосподарських товаровиробників, у яких частка сільськогосподарського товаровиробництва за попередній податковий (звітний) рік дорівнює або перевищує 75 відсотків	6253327	6364313	6971169
19010000	Екологічний податок, у т.ч.	110657	111708	289747
19010100	Надходження від викидів в атмосферне повітря забруднюючих речовин стаціонарними джерелами забруднення (за винятком викидів двоокису вуглецю)	68781	61452	142325
19010200	Надходження від скидів забруднюючих речовин безпосередньо у водні об'єкти	7190	13972	29929
19010300	Надходження від розміщення відходів у спеціально відведених для цього місцях чи на об'єктах, крім розміщення окремих видів відходів як вторинної сировини	34685	36285	117494
20000000	Неподаткові надходження:	12844272	14174644	15326342
2100000	Доходи від власності та підприємницької діяльності	294413	583426	596494
21010300	Частина чистого прибутку комунальних унітарних підприємств та їх об'єднань, що вилучається до бюджету	20871	49184	303184
21080000	Інші надходження	133771	534242	293310

## Продовження Додатку Є

1	2	3	4	5
---	---	---	---	---

21081100	Адміністративні штрафи та інші санкції	21847	11053	16184
21081500	Адміністративні штрафи та штрафні санкції за порушення законодавства у сфері виробництва та обігу алкогольних напоїв та тютюнових виробів	53800	380874	85000
21081700	Плата за встановлення земельного сервітуту	58123	137215	192078
21110000	Надходження коштів від відшкодування втрат сільськогосподарського і лісогосподарського виробництва	139771	-	
21081800	Адмін.штрафи за адмін.правопорушення у сфері забезпеч. безпеки дорожнього руху, зафіксовані в автомат.режимі	-	-	48
22010000	Плата за надання адміністративних послуг, у т.ч.	3755007	3870084	3631253
22010300	Адміністративний збір за проведення державної реєстрації юр.осіб, фіз.осіб - підприємців та громадських формувань	127200	30350	86100
22012500	Плата за надання інших адміністративних послуг	2876590	3448557	2914283
22012600	Адміністративний збір за державну реєстрацію речових прав на нерухоме майно та їх обтяжень	751216	339717	617050
22012900	Плата за скорочення термінів надання послуг у сфері державної реєстрації речових прав на нерухоме майно та їх обтяжень і державної реєстрації юридичних осіб, фізичних осіб - підприємців та громадських формувань, а також плата за надання інших платних послуг, пов'язаних з такою державною реєстрацією	-	1460	13820
22080400	Надходження від орендної плати за користування цілісним майновим комплексом та іншим майном, що перебуває в комунальній власності	164789	56161	166996
22090000	Державне мито	105715	75440	15671
22130000	Орендна плата за водні об'єкти (їх частини), що надаються в користування на умовах оренди обласними, районними, Київською та Севастопольською міськими державними адміністраціями, місцевими радами	-		19853
24060000	Інші надходження	1291616	244728	1628132
24060300	Інші надходження	474258	591436	710474
24062100	Грошові стягнення за шкоду, заподіяну порушенням законодавства про охорону навколишнього природного середовища внаслідок господарської та іншої діяльності	40834	5629	16327
24062200	Кошти за шкоду, що заподіяна на земельних ділянках державної та комунальної власності, які не надані у користування та не передані у власність, внаслідок їх самовільного зайняття, використання не за цільовим призначенням, зняття ґрунтового покриву без спец.дозволу	776523	1844663	901331
25000000	Власні надходження бюджетних установ	7232731	7147805	9267943
30000000	Доходи від операцій з капіталом, у т.ч.	5095019	2945678	11333637
31030000	кошти від відчуження майна, що належить АРК та майна, що перебуває у комунальній власності	1604601	929744	427457
33010100	кошти від продажу земельних ділянок несільськогосподарського призначення, що перебувають у державній або комунальній власності, та земельних ділянок, які знаходяться на території АРК	3490418	1699095	8490087

## Кінець Додатку Є

1	2	3	4	5
---	---	---	---	---

40000000	Офіційні трансферти, у т.ч.	146488790	128971500	137683700
41020100	Базова дотація	17275500	24458000	33391200
41021400	Додаткова дотація з державного бюджету місцевим бюджетам на здійснення повноважень органів місцевого самоврядування на деокупованих, тимчасово окупованих та інших територіях України, що зазнали негативного впливу у зв'язку з повномасштабною збройною агресією РФ	-	-	5126200
41033900	Освітня субвенція з державн. бюджету місцевим бюджетам	96282700	104513500	99166300
41034500	Субвенція з держ. бюджету місц. бюджетам на здійснення заходів щодо соц-економ. розвитку окремих територій	32021000	-	-
41035200	Субвенція з державного бюджету місцевим бюджетам на розвиток мережі центрів надання адміністративних послуг	326190	-	-
41035500	Субвенція з державного бюджету місцевим бюджетам на реалізацію заходів, спрямованих на підвищення доступності широкосмугового доступу до Інтернету в сільс. місцевості	583400	-	-
41040400	Інші дотації з місцевого бюджету	-	1084659	2313901
41040500	Дотація з місцевого бюджету на проведення розрахунків протягом опалювального періоду за комунальні послуги та енергоносії, які споживаються установами, що утримуються за рахунок відповідних місцевих бюджетів за рахунок відповідної додаткової дотації з державного бюджету	405200	1059700	-
41051000	Субвенції з місцевого бюджету на здійснення переданих видатків у сфері освіти за рахунок коштів освітн. субвенції	894313	993760	1576932
41051100	Субвенція з місцевого бюджету за рахунок залишку коштів освіт. субвенції, що утворив. на початок бюджетного періоду	102400	-	-
41051200	Субвенція з місцевого бюджету на надання державної підтримки особам з особливими освітніми потребами за рахунок відповідної субвенції з державного бюджету	465383	319024	368961
41051400	Субвенція з місцевого бюджету на забезпечення якісної, сучасної та доступної загальної середньої освіти «Нова україн. школа» за рахунок субвенції з державного бюджету	1617727	-	-
41051700	Субвенція з місцевого бюджету за рахунок залишку коштів субвенції на надання державної підтримки особам з особл. освітніми потребами, що утв. на початок бюдж періоду	241135	-	382022
41052600	Субвенція з місцевого бюджету на фінансове забезпечення будівництва, реконструкції, ремонту і утримання автомобільних доріг загального користування місцевого значення, вулиць і доріг комунальної власності з держ.бюд.	20150819	-	-
41053900	Інша субвенція з місцевого бюджету	2439350	395850	529960
41054000	Субвенція з місцевого бюджету на реалізацію заходів, спрямованих на розвиток системи охорони здоров'я у сільській місцевості, за рахунок залишку коштів відповідної субвенції з державного бюджету	500000	-	-
41055000	Субвенція з місцевого бюджету на здійснення підтримки окремих закладів та заходів у системі охорони здоров'я за рахунок відповідної субвенції з державного бюджету	1287424	-	-
41057700	Субвенція з місцевого бюджету на виконання окремих заходів з реалізації соціального проекту «Активні парки - локації здорової України» за рахунок відповідної субвенції	-	-	68662

41058400	Субвенція з місцевого бюджету на закупівлю опорними закладами охорони здоров'я послуг щодо проектування та встановлення кисневих станцій за рахунок залишку коштів відп.субвенції з держ.бюджету,утв на початок бюд періоду	-	612240	-
90010300	Усього	412835176	420195976	487641118

Джерело: [11,12,13]